



Cargas Movimentadas pelo Complexo Portuário de Itajaí - Junho 2015

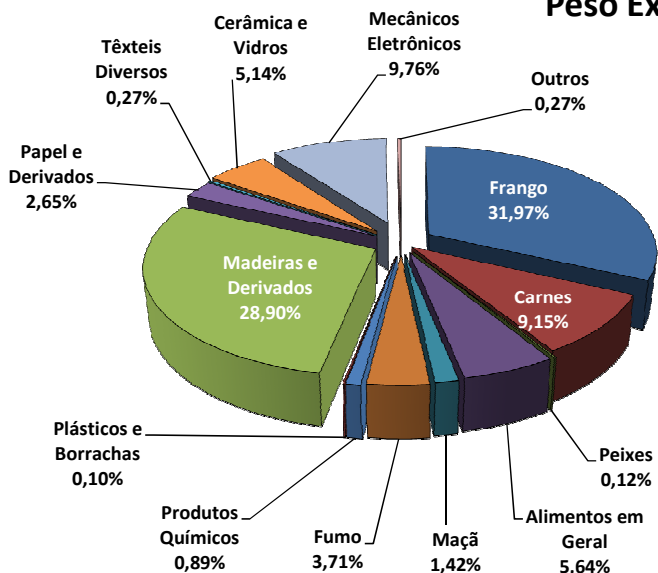
Exportações

	Peso Líquido (Ton.)	US\$
Frango	112.073	195.071,000
Carnes	32.089	84.503,000
Peixes	428	1.421,000
Alimentos em Geral	19.773	16.725,000
Maçã	4.961	3.356,000
Fumo	13.014	65.750,000
Produtos Químicos	3.126	9.581,000
Plásticos e Borrachas	343	1.559,000
Madeiras e Derivados	101.312	82.480,000
Papel e Derivados	9.300	7.593,000
Têxteis Diversos	958	4.640,000
Cerâmica e Vidros	18.036	11.973,000
Mecânicos e Eletrônicos	34.209	86.932,000
Outros	945	6.285,000
Total	350.567	577.869,000

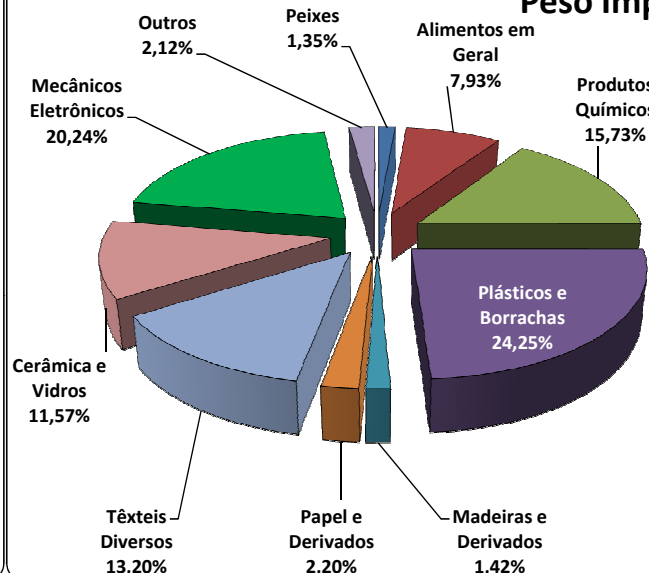
Importações

	Peso Líquido (Ton.)	US\$
Peixes	2.953	4.684,000
Alimentos em Geral	17.382	22.792,000
Produtos Químicos	34.485	56.575,000
Plásticos e Borrachas	53.151	98.415,000
Madeiras e Derivados	3.111	3.212,000
Papel e Derivados	4.813	6.068,000
Têxteis Diversos	28.935	90.724,000
Cerâmica e Vidros	25.363	13.633,000
Mecânicos e Eletrônicos	44.381	184.291,000
Outros	4.650	20.542,000
Total	219.224	500.936,000

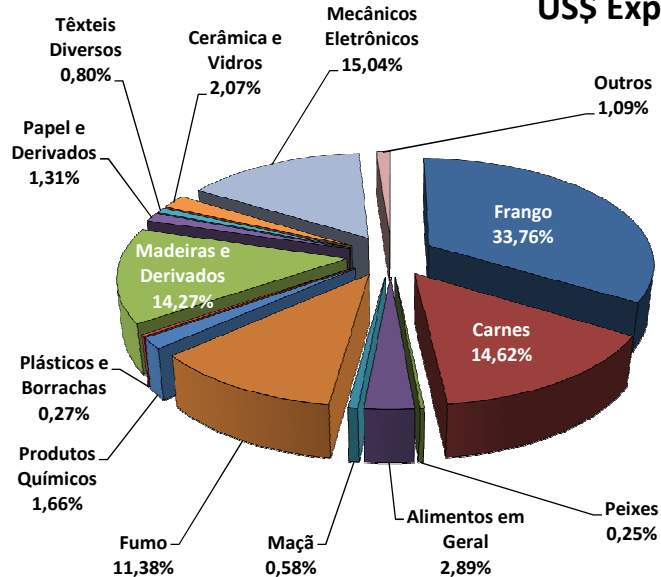
Peso Exp.



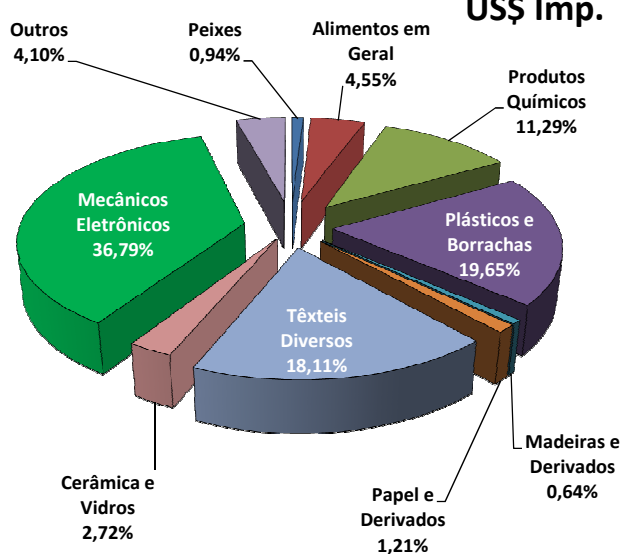
Peso Imp.



US\$ Exp.



US\$ Imp.



Fonte: Alice Web