



TEPORTI - JUNHO - 2015

NAVIOS OPERADOS	Jan	Fev	Mar	Abr	Mai	Jun	Jul	Ago	Set	Out	Nov	Dez	2015	2014	Δ%
Full Container LC	0	0	0	0	0	0							0	0	-
Full Container CB	0	0	0	0	0	0							0	0	-
Roll-On-Roll-Off	0	0	0	0	0	0							0	0	-
Carga Geral	3	4	2	1	2	3							15	22	-32
Granel Líquido	0	0	0	0	0	0							0	0	-
Reefer	0	0	0	0	0	0							0	0	-
Passageiros	0	0	0	0	0	0							0	0	-
Outros	0	0	0	0	0	0							0	0	-
Total*	3	4	2	1	2	3							15	22	-32

* Total de navios operados pelo critério de DESATRACAÇÃO.

MOVIMENTAÇÃO TOTAL DE CARGAS* (t)							
MÊS	EXPORTAÇÃO		IMPORTAÇÃO		TOTAL		
	2015	2014	2015	2014	2015	2014	Δ%
Jan	5.245	2.996	1.935	12.920	7.180	15.916	-55
Fev	7.587	9.293	14.337	14.363	21.924	23.656	-7
Mar	1.876	7.041	1.882	12.989	3.758	20.030	-81
Abr	4.058	6.158	684	12.905	4.742	19.063	-75
Mai	6.805	11.942	282	15.910	7.087	27.852	-75
Jun	4.602	3.638	45	11.751	4.647	15.389	-70
Jul							-
Ago							-
Set							-
Out							-
Nov							-
Dez							-
TOT	30.173	41.068	19.165	80.838	49.338	121.906	-60

* Considerando toda a movimentação, seja de carga a granel, em contêiner ou contêineres vazios.

MOVIMENTAÇÃO DE CARGAS EM CONTÊINERES* (t)							
MÊS	EXPORTAÇÃO		IMPORTAÇÃO		TOTAL		
	2015	2014	2015	2014	2015	2014	Δ%
Jan	0	0	0	0	0	0	-
Fev	0	0	0	0	0	0	-
Mar	0	0	0	0	0	0	-
Abr	0	3.720	122	0	122	3.720	-97
Mai	0	0	0	0	0	0	-
Jun	0	0	0	0	0	0	-
Jul							-
Ago							-
Set							-
Out							-
Nov							-
Dez							-
TOT	0	3.720	122	0	122	3.720	-97

* Considerando somente a movimentação dos contêineres cheios e suas respectivas taras.

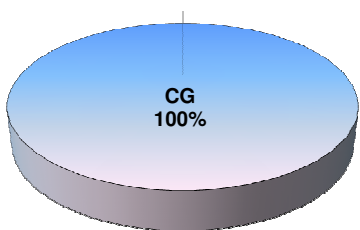
MOVIMENTAÇÃO DE CONTÊINERES (UNIDADES)										
MÊS	EXPORTAÇÃO		IMPORTAÇÃO		UNIDADES	TOTAL MÊS		TOTAL ANO		
	CHEIO	VAZIO	CHEIO	VAZIO		CHEIO	VAZIO	2015	2014	Δ%
Jan	0	0	0	0		0	0	0	0	-
Fev	0	0	0	0		0	0	0	0	-
Mar	0	0	0	0		0	0	0	0	-
Abr	0	0	9	0		9	0	9	1	800
Mai	0	0	0	0		0	0	0	0	-
Jun	0	0	0	0		0	0	0	0	-
Jul										-
Ago										-
Set										-
Out										-
Nov										-
Dez										-
TOT	0	0	9	0	9	0	9	1	800	

MOVIMENTAÇÃO DE CONTÊINERES (TEUs)										
MÊS	EXPORTAÇÃO		IMPORTAÇÃO		TEU'S	TOTAL MÊS		TOTAL ANO		
	CHEIO	VAZIO	CHEIO	VAZIO		CHEIO	VAZIO	2015	2014	Δ%
Jan	0	0	0	0		0	0	0	0	-
Fev	0	0	0	0		0	0	0	0	-
Mar	0	0	0	0		0	0	0	0	-
Abr	0	0	17	0		17	0	17	1	1.600
Mai	0	0	0	0		0	0	0	0	-
Jun	0	0	0	0		0	0	0	0	-
Jul										-
Ago										-
Set										-
Out										-
Nov										-
Dez										-
TOT	0	0	17	0	17	0	17	1	1.600	

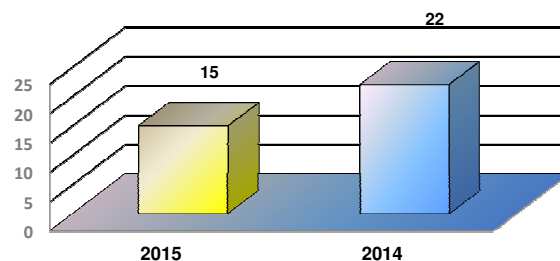


TEPORTI - JUNHO - 2015

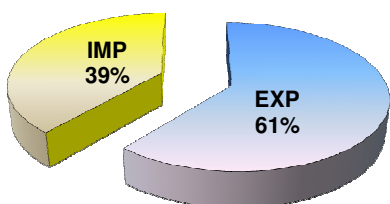
TIPOS DE NAVIOS OPERADOS



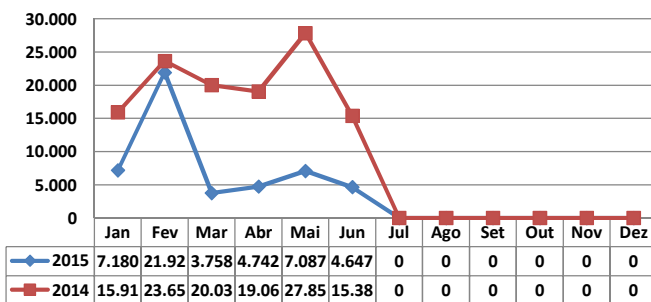
COMPARATIVO DE NAVIOS OPERADOS



MOVIMENTAÇÃO TOTAL DE CARGAS

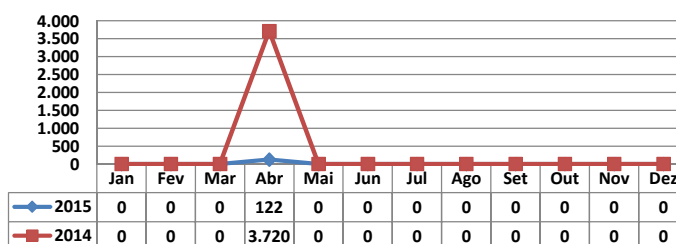


MOVIMENTAÇÃO TOTAL DE CARGAS 2015/2014 (t)

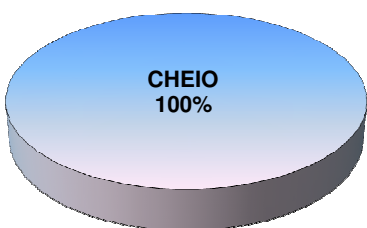


MOVIMENTAÇÃO DE CARGAS EM CONTÊINERES

MOVIMENTAÇÃO DE CARGAS EM CONTÊINERES 2015/2014 (t)



MOVIMENTAÇÃO DE CONTÊINERES EM UNIDADES (IMPORTAÇÃO)

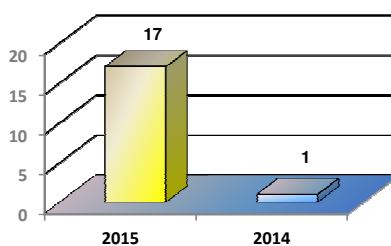


MOVIMENTAÇÃO DE CONTÊINERES EM UNIDADES (EXPORTAÇÃO)

IMPORTAÇÃO TEU's



EVOLUÇÃO (TEU's)



EXPORTAÇÃO TEU's

EVOLUÇÃO (Tonelagem)

