



Cargas Movimentadas pelo Complexo Portuário de Itajaí - Maio 2015

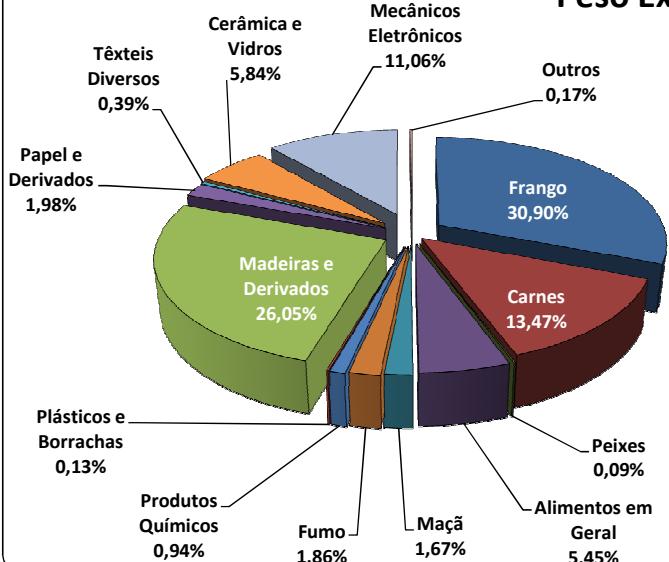
Exportações

	Peso Líquido (Ton.)	US\$
Frango	104.476	188.386,000
Carnes	45.533	111.400,000
Peixes	313	857,000
Alimentos em Geral	18.411	11.300,000
Maçã	5.653	3.530,000
Fumo	6.297	34.126,000
Produtos Químicos	3.167	9.822,000
Plásticos e Borrachas	441	1.824,000
Madeiras e Derivados	88.083	74.529,000
Papel e Derivados	6.681	5.952,000
Têxteis Diversos	1.305	5.112,000
Cerâmica e Vidros	19.740	9.039,000
Mecânicos e Eletrônicos	37.406	93.932,000
Outros	571	3.826,000
Total	338.077	553.635,000

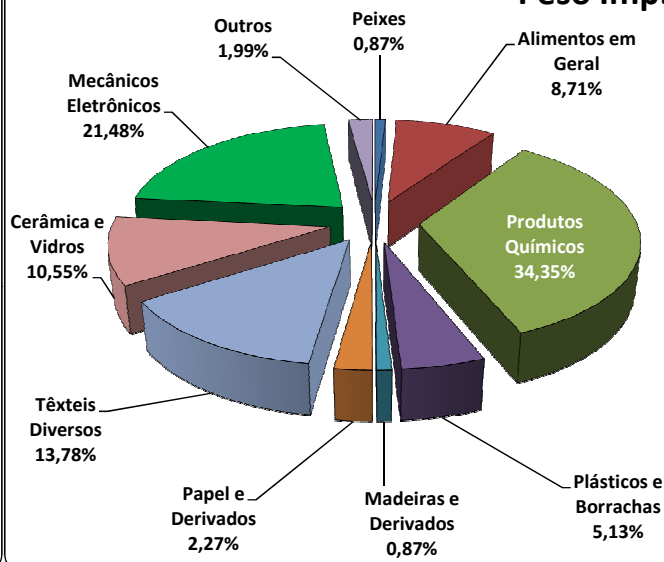
Importações

	Peso Líquido (Ton.)	US\$
Peixes	1.872	3.429,000
Alimentos em Geral	18.798	26.557,000
Produtos Químicos	74.116	117.932,000
Plásticos e Borrachas	11.072	36.692,000
Madeiras e Derivados	1.877	1.917,000
Papel e Derivados	4.891	6.872,000
Têxteis Diversos	29.731	91.506,000
Cerâmica e Vidros	22.760	12.295,000
Mecânicos e Eletrônicos	46.335	180.913,000
Outros	4.301	20.300,000
Total	215.753	498.413,000

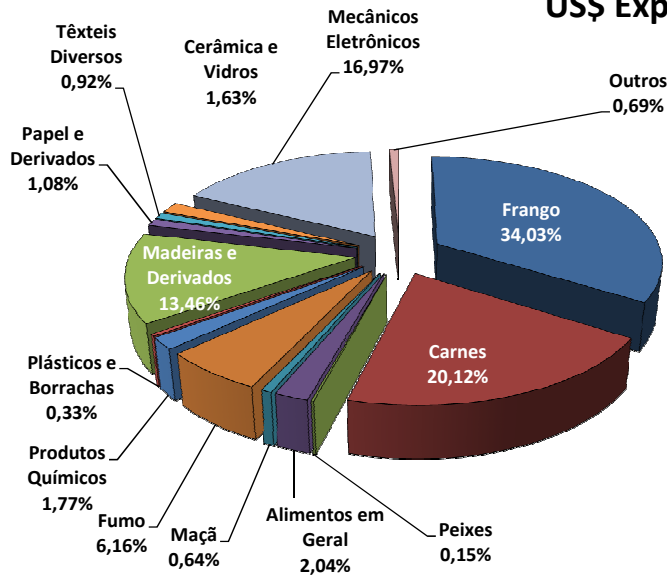
Peso Exp.



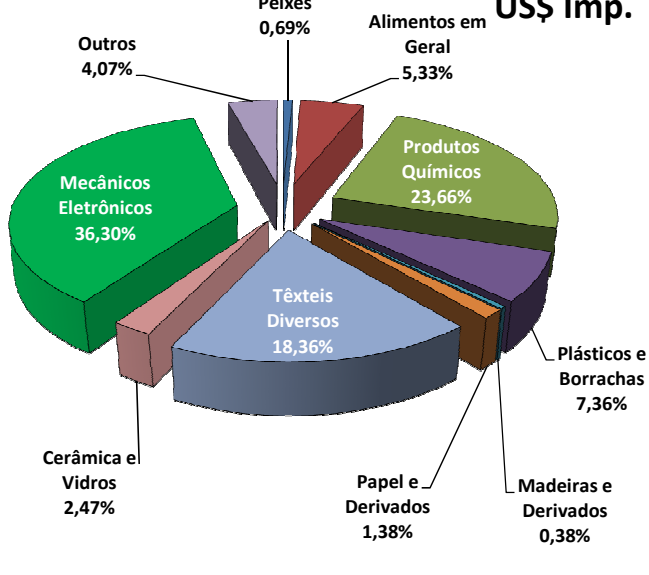
Peso Imp.



US\$ Exp.



US\$ Imp.



Fonte: Alice Web