



CAIS COMERCIAL - MAIO - 2015

NAVIOS OPERADOS	Jan	Fev	Mar	Abr	Mai	Jun	Jul	Ago	Set	Out	Nov	Dez	2015	2014	Δ%
Full Container LC	0	0	0	0	0								0	27	-100
Full Container CB	0	0	0	0	0								0	6	-100
Roll-On-Roll-Off	0	0	0	0	0								0	0	-
Carga Geral	0	0	0	0	0								0	3	-100
Granel Líquido	0	0	0	0	0								0	0	-
Reefer	0	0	0	0	0								0	0	-
Passageiros	4	6	8	2	0								20	24	-17
Outros	7	2	3	5	1								18	13	38
Total*	11	8	11	7	1								38	73	-48

* Total de navios operados pelo critério de DESATRACAÇÃO.

MÊS	MOVIMENTAÇÃO TOTAL DE CARGAS* (t)							Δ%
	EXPORTAÇÃO		IMPORTAÇÃO		TOTAL			
	2015	2014	2015	2014	2015	2014		
Jan	0	15.568	0	17.357	0	32.925	-100	
Fev	0	31.117	0	17.003	0	48.120	-100	
Mar	0	22.675	0	5.998	0	28.673	-100	
Abr	0	14.999	0	12.202	0	27.201	-100	
Mai	0	27.489	0	8.711	0	36.200	-100	
Jun							-	
Jul							-	
Ago							-	
Set							-	
Out							-	
Nov							-	
Dez							-	
TOT	0	111.848	0	61.271	0	173.119	-100	

* Considerando toda a movimentação, seja de carga a granel, em contêiner ou contêineres vazios.

MÊS	MOVIMENTAÇÃO DE CARGAS EM CONTÊINERES* (t)							Δ%
	EXPORTAÇÃO		IMPORTAÇÃO		TOTAL			
	2015	2014	2015	2014	2015	2014		
Jan	0	14.533	0	15.389	0	29.922	-100	
Fev	0	29.786	0	12.538	0	42.324	-100	
Mar	0	21.328	0	4.770	0	26.098	-100	
Abr	0	14.508	0	11.452	0	25.960	-100	
Mai	0	26.470	0	5.762	0	32.232	-100	
Jun							-	
Jul							-	
Ago							-	
Set							-	
Out							-	
Nov							-	
Dez							-	
TOT	0	106.625	0	49.911	0	156.536	-100	

* Considerando somente a movimentação dos contêineres cheios e suas respectivas taras.

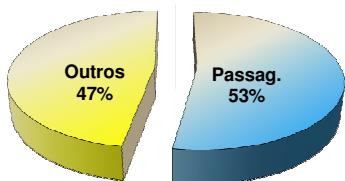
MÊS	MOVIMENTAÇÃO DE CONTÊINERES (UNIDADES)							Δ%
	EXPORTAÇÃO		IMPORTAÇÃO		TOTAL MÊS		TOTAL ANO	
	CHEIO	VAZIO	CHEIO	VAZIO	CHEIO	VAZIO	2015	
Jan	0	0	0	0	0	0	2.096	-100
Fev	0	0	0	0	0	0	3.150	-100
Mar	0	0	0	0	0	0	1.693	-100
Abr	0	0	0	0	0	0	1.426	-100
Mai	0	0	0	0	0	0	1.828	-100
Jun								-
Jul								-
Ago								-
Set								-
Out								-
Nov								-
Dez								-
TOT	0	0	0	0	0	0	10.193	-100

MÊS	MOVIMENTAÇÃO DE CONTÊINERES (TEU'S)							Δ%
	EXPORTAÇÃO		IMPORTAÇÃO		TOTAL MÊS		TOTAL ANO	
	CHEIO	VAZIO	CHEIO	VAZIO	CHEIO	VAZIO	2015	
Jan	0	0	0	0	0	0	3.381	-100
Fev	0	0	0	0	0	0	5.248	-100
Mar	0	0	0	0	0	0	2.692	-100
Abr	0	0	0	0	0	0	2.132	-100
Mai	0	0	0	0	0	0	3.041	-100
Jun								-
Jul								-
Ago								-
Set								-
Out								-
Nov								-
Dez								-
TOT	0	0	0	0	0	0	16.494	-100

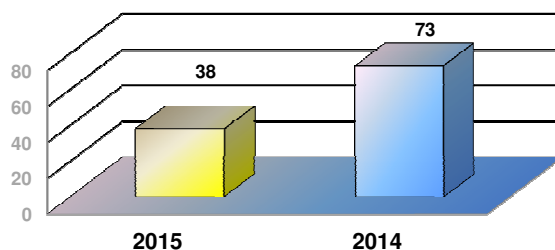


CAIS COMERCIAL - MAIO - 2015

TIPOS DE NAVIOS OPERADOS



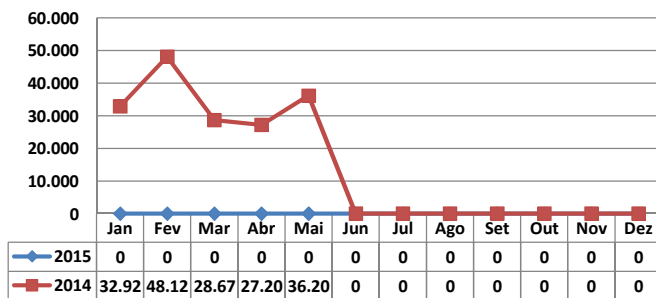
COMPARATIVO DE NAVIOS OPERADOS



MOVIMENTAÇÃO TOTAL DE CARGAS

EXP 0% IMP 0%

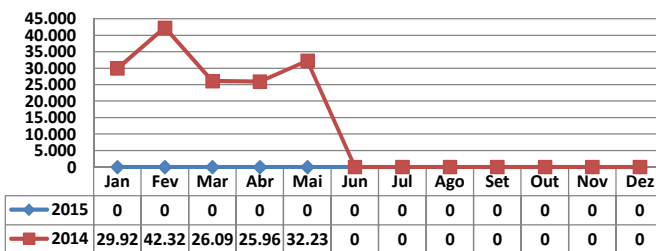
MOVIMENTAÇÃO TOTAL DE CARGAS 2015/2014 (t)



MOVIMENTAÇÃO DE CARGAS EM CONTÊINERES

EXP 0% IMP 0%

MOVIMENTAÇÃO DE CARGAS EM CONTÊINERES 2015/2014 (t)



MOVIMENTAÇÃO DE CONTÊINERES EM UNIDADES (IMPORTAÇÃO)

CHEIO 0% VAZIO 0%

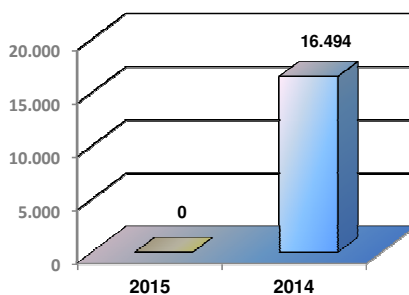
MOVIMENTAÇÃO DE CONTÊINERES EM UNIDADES (EXPORTAÇÃO)

CHEIO 0% VAZIO 0%

IMPORTAÇÃO TEU's

VAZIO 0% CHEIO 0%

EVOLUÇÃO (TEU's)



EVOLUÇÃO (Tonelagem)

EXPORTAÇÃO TEU's

VAZIO 0% CHEIO 0%

