



Cargas Movimentadas pelo Complexo Portuário de Itajaí - Fevereiro 2015

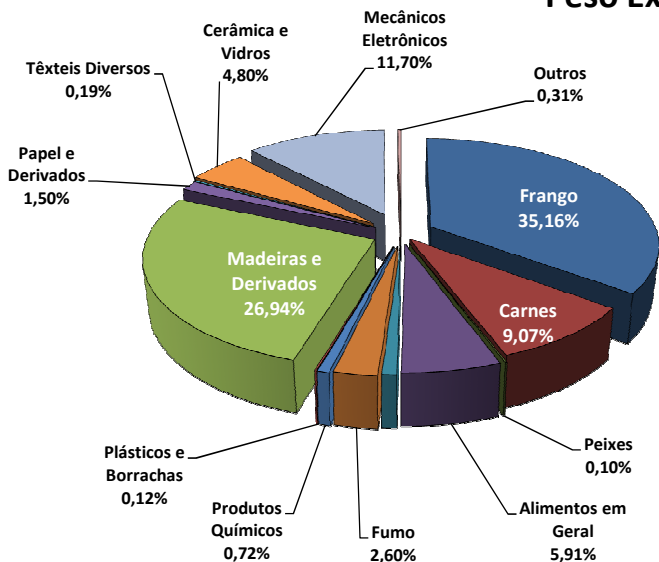
Exportações

	Peso Líquido (Ton.)	US\$
Frango	91.506	162.533,000
Carnes	23.610	61.022,000
Peixes	255	713,000
Alimentos em Geral	15.395	16.802,000
Maçã	2.299	1.526,000
Fumo	6.779	37.801,000
Produtos Químicos	1.866	8.146,000
Plásticos e Borrachas	313	2.103,000
Madeiras e Derivados	70.121	61.520,000
Papel e Derivados	3.898	4.326,000
Têxteis Diversos	495	3.055,000
Cerâmica e Vidros	12.499	7.456,000
Mecânicos e Eletrônicos	30.453	74.212,000
Outros	801	4.526,000
Total	260.290	445.741,000

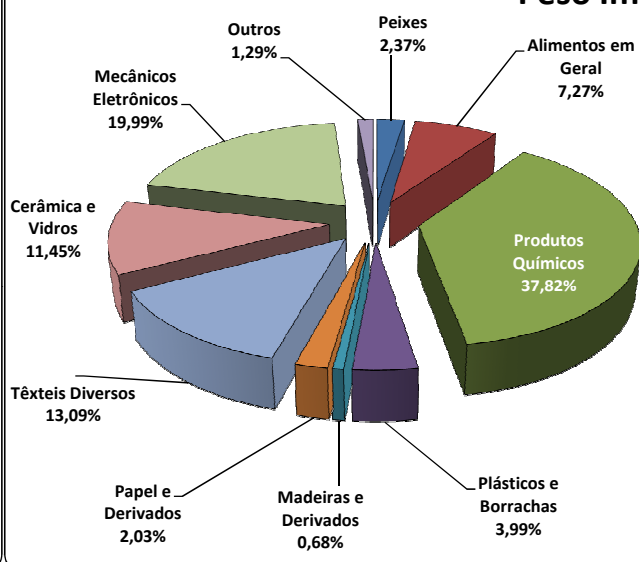
Importações

	Peso Líquido (Ton.)	US\$
Peixes	6.773	15.335,000
Alimentos em Geral	20.767	37.099,000
Produtos Químicos	107.968	171.659,000
Plásticos e Borrachas	11.404	36.798,000
Madeiras e Derivados	1.940	2.543,000
Papel e Derivados	5.807	7.386,000
Têxteis Diversos	37.357	135.900,000
Cerâmica e Vidros	32.687	16.409,000
Mecânicos e Eletrônicos	57.071	224.964,000
Outros	3.687	17.143,000
Total	285.461	665.236,000

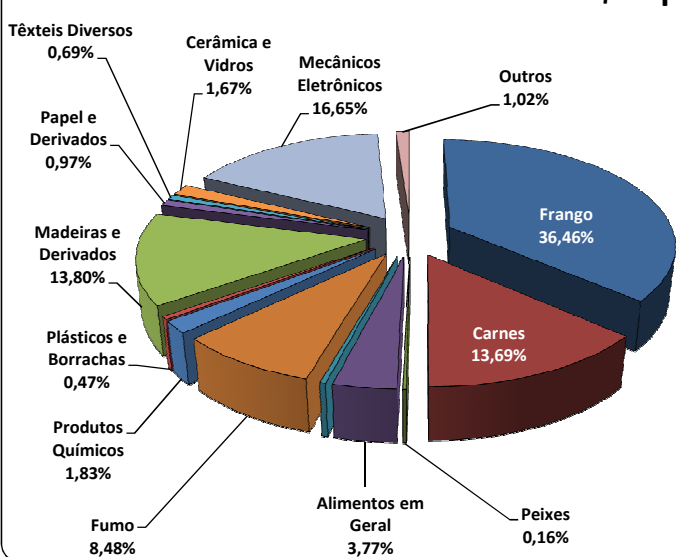
Peso Exp.



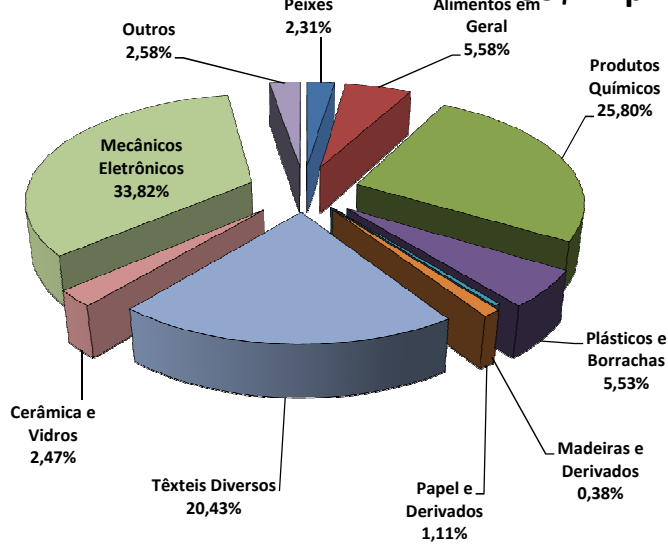
Peso Imp.



US\$ Exp.



US\$ Imp.



Fonte: Alice Web