



CAIS COMERCIAL - FEVEREIRO - 2015

NAVIOS OPERADOS	Jan	Fev	Mar	Abr	Mai	Jun	Jul	Ago	Set	Out	Nov	Dez	2015	2014	Δ%
Full Container LC	0	0											0	11	-100
Full Container CB	0	0											0	3	-100
Roll-On-Roll-Off	0	0											0	0	-
Carga Geral	0	0											0	1	-100
Granel Líquido	0	0											0	0	-
Reefer	0	0											0	0	-
Passageiros	4	6											10	15	-33
Outros	7	2											9	10	-10
Total*	11	8											19	40	-53

* Total de navios operados pelo critério de DESATRACAÇÃO.

MÊS	MOVIMENTAÇÃO TOTAL DE CARGAS* (t)						
	EXPORTAÇÃO		IMPORTAÇÃO		TOTAL		
	2015	2014	2015	2014	2015	2014	Δ%
Jan	0	15.568	0	17.357	0	32.925	-100
Fev	0	31.117	0	17.003	0	48.120	-100
Mar							-
Abr							-
Mai							-
Jun							-
Jul							-
Ago							-
Set							-
Out							-
Nov							-
Dez							-
TOT	0	46.685	0	34.360	0	81.045	-100

* Considerando toda a movimentação, seja de carga a granel, em contêiner ou contêineres vazios.

MÊS	MOVIMENTAÇÃO DE CARGAS EM CONTÊINERES* (t)						
	EXPORTAÇÃO		IMPORTAÇÃO		TOTAL		
	2015	2014	2015	2014	2015	2014	Δ%
Jan	0	14.533	0	15.389	0	29.922	-100
Fev	0	29.786	0	12.538	0	42.324	-100
Mar							-
Abr							-
Mai							-
Jun							-
Jul							-
Ago							-
Set							-
Out							-
Nov							-
Dez							-
TOT	0	44.319	0	27.927	0	72.246	-100

* Considerando somente a movimentação dos contêineres cheios e suas respectivas taras.


MÊS	MOVIMENTAÇÃO DE CONTÊINERES (UNIDADES)								
	EXPORTAÇÃO		IMPORTAÇÃO		UNIDADES	TOTAL MÊS		TOTAL ANO	
	CHEIO	VAZIO	CHEIO	VAZIO		CHEIO	VAZIO	2015	2014
Jan	0	0	0	0		0	0	2.096	-100
Fev	0	0	0	0		0	0	3.150	-100
Mar									-
Abr									-
Mai									-
Jun									-
Jul									-
Ago									-
Set									-
Out									-
Nov									-
Dez									-
TOT	0	0	0	0		0	0	5.246	-100

MÊS	MOVIMENTAÇÃO DE CONTÊINERES (TEUs)								
	EXPORTAÇÃO		IMPORTAÇÃO		TEU'S	TOTAL MÊS		TOTAL ANO	
	CHEIO	VAZIO	CHEIO	VAZIO		CHEIO	VAZIO	2015	2014
Jan	0	0	0	0		0	0	3.381	-100
Fev	0	0	0	0		0	0	5.248	-100
Mar									-
Abr									-
Mai									-
Jun									-
Jul									-
Ago									-
Set									-
Out									-
Nov									-
Dez									-
TOT	0	0	0	0		0	0	8.629	-100

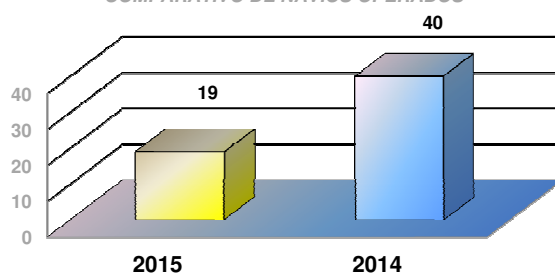


CAIS COMERCIAL - FEVEREIRO - 2015

TIPOS DE NAVIOS OPERADOS



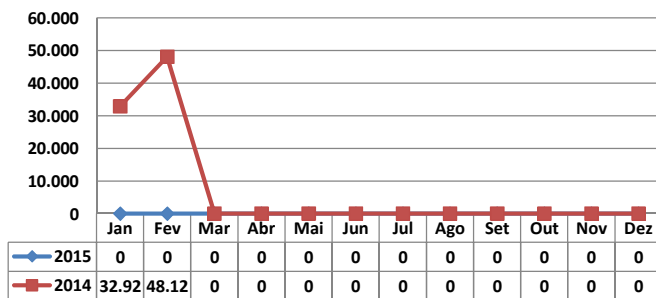
COMPARATIVO DE NAVIOS OPERADOS



MOVIMENTAÇÃO TOTAL DE CARGAS

EXP 0% IMP 0%

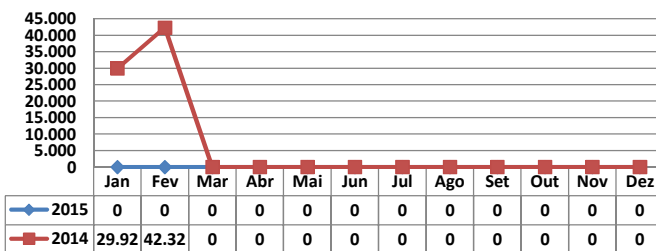
MOVIMENTAÇÃO TOTAL DE CARGAS 2015/2014 (t)



MOVIMENTAÇÃO DE CARGAS EM CONTÊINERES

EXP 0% IMP 0%

MOVIMENTAÇÃO DE CARGAS EM CONTÊINERES 2015/2014 (t)



MOVIMENTAÇÃO DE CONTÊINERES EM UNIDADES (IMPORTAÇÃO)

CHEIO 0% VAZIO 0%

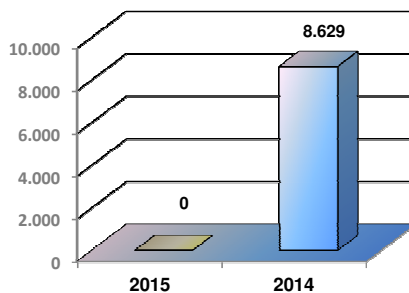
MOVIMENTAÇÃO DE CONTÊINERES EM UNIDADES (EXPORTAÇÃO)

CHEIO 0% VAZIO 0%

IMPORTAÇÃO TEU's

VAZIO 0% CHEIO 0%

EVOLUÇÃO (TEU's)



EXPORTAÇÃO TEU's

VAZIO 0% CHEIO 0%

EVOLUÇÃO (Tonelagem)

