



Cargas Movimentadas pelo Complexo Portuário de Itajaí - Janeiro 2015

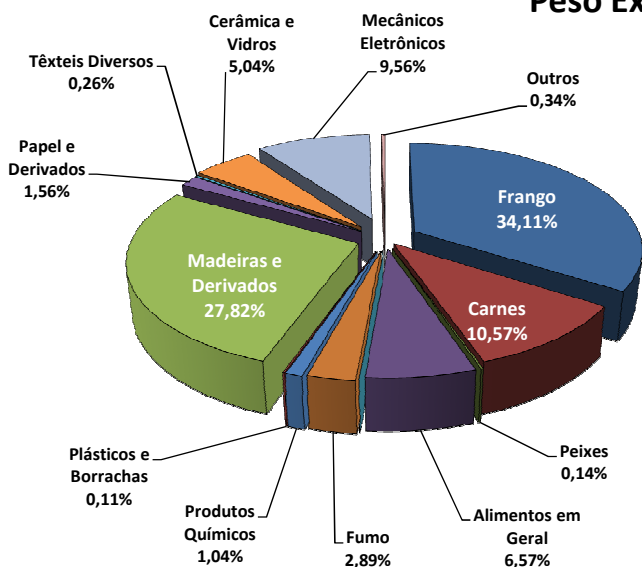
Exportações

	Peso Líquido (Ton.)	US\$
Frango	88.781	161.342,000
Carnes	27.511	71.313,000
Peixes	353	763,000
Alimentos em Geral	17.091	15.911,000
Maçã	0	0,000
Fumo	7.532	40.541,000
Produtos Químicos	2.708	9.621,000
Plásticos e Borrachas	284	1.437,000
Madeiras e Derivados	72.426	60.771,000
Papel e Derivados	4.071	4.457,000
Têxteis Diversos	681	3.999,000
Cerâmica e Vidros	13.117	8.089,000
Mecânicos e Eletrônicos	24.886	70.383,000
Outros	874	3.916,000
Total	260.315	452.543,000

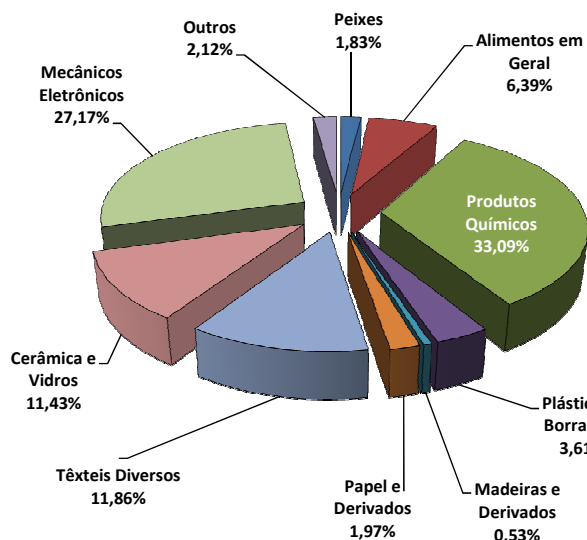
Importações

	Peso Líquido (Ton.)	US\$
Peixes	5.884	11.148,000
Alimentos em Geral	20.576	39.901,000
Produtos Químicos	106.611	190.176,000
Plásticos e Borrachas	11.622	39.836,000
Madeiras e Derivados	1.722	2.797,000
Papel e Derivados	6.338	8.728,000
Têxteis Diversos	38.228	136.168,000
Cerâmica e Vidros	36.839	18.140,000
Mecânicos e Eletrônicos	87.548	278.640,000
Outros	6.843	32.288,000
Total	322.211	757.822,000

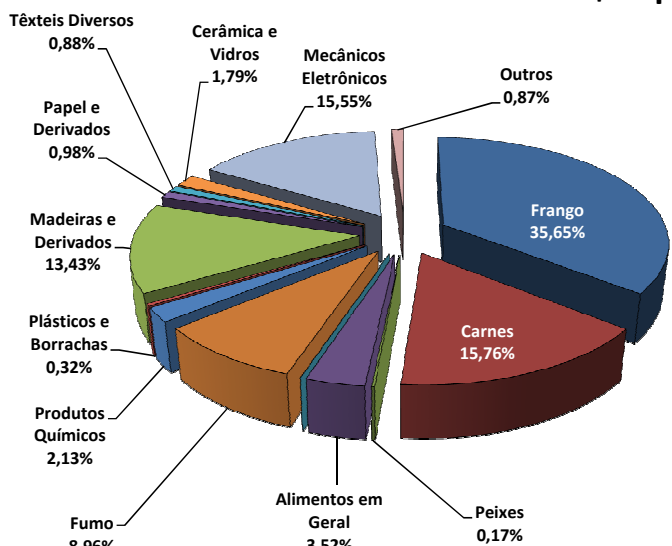
Peso Exp.



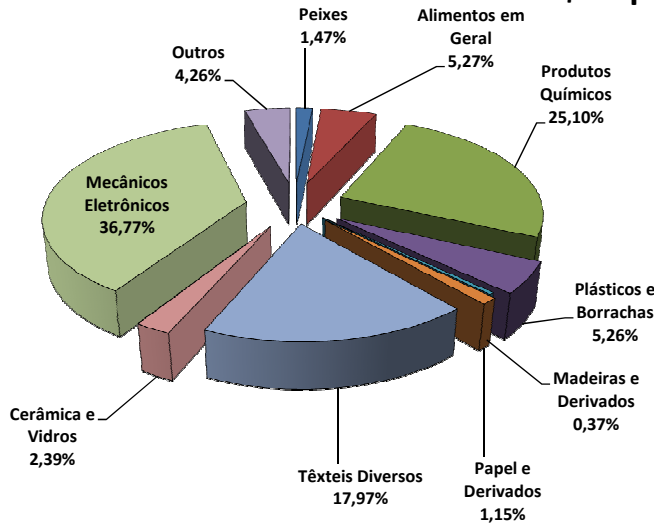
Peso Imp.



US\$ Exp.



US\$ Imp.



Fonte: Alice Web