



Cargas Movimentadas pelo Complexo Portuário de Itajaí - Dezembro 2014

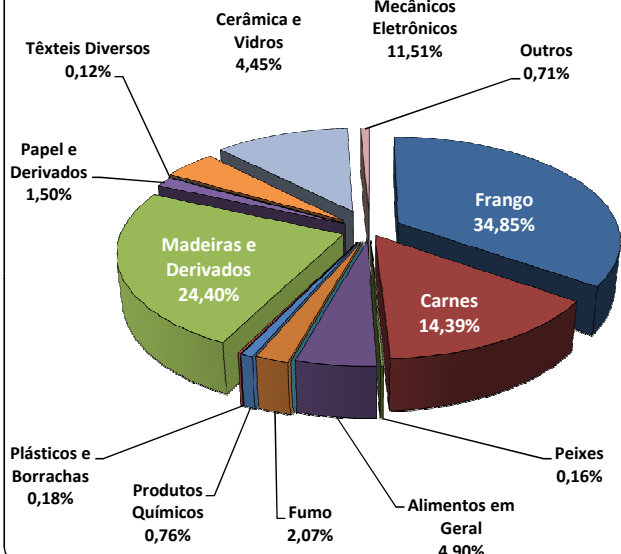
Exportações

	Peso Líquido (Ton.)	US\$
Frango	116.359	228.248,000
Carnes	48.034	135.422,000
Peixes	536	2.025,000
Alimentos em Geral	16.375	17.250,000
Maçã	0	0,000
Fumo	6.896	32.189,000
Produtos Químicos	2.546	11.625,000
Plásticos e Borrachas	598	3.094,000
Madeiras e Derivados	81.483	73.788,000
Papel e Derivados	4.992	5.293,000
Têxteis Diversos	407	2.728,000
Cerâmica e Vidros	14.875	10.771,000
Mecânicos e Eletrônicos	38.433	108.537,000
Outros	2.363	7.959,000
Total	333.897	638.929,000

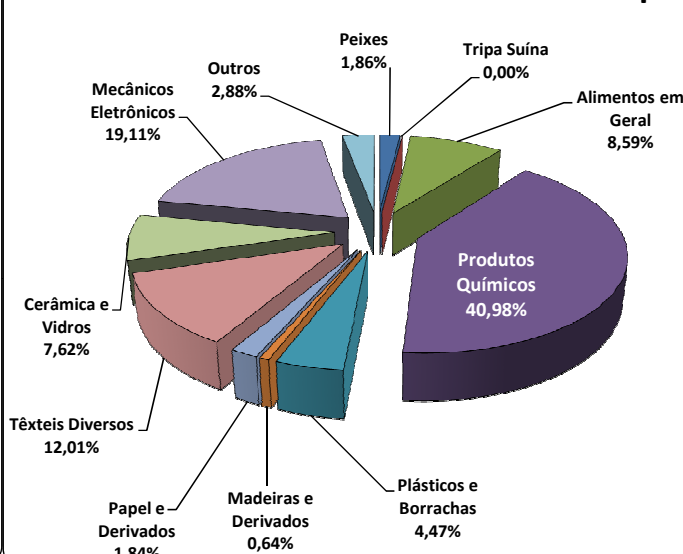
Importações

	Peso Líquido (Ton.)	US\$
Peixes	4.320	11.164,000
Tripa Suína	0	0,000
Alimentos em Geral	19.925	37.209,000
Produtos Químicos	95.092	152.442,000
Plásticos e Borrachas	10.370	35.243,000
Madeiras e Derivados	1.490	1.636,000
Papel e Derivados	4.266	5.840,000
Têxteis Diversos	27.865	94.863,000
Cerâmica e Vidros	17.693	9.942,000
Mecânicos e Eletrônicos	44.332	184.284,000
Outros	6.687	28.413,000
Total	232.040	561.036,000

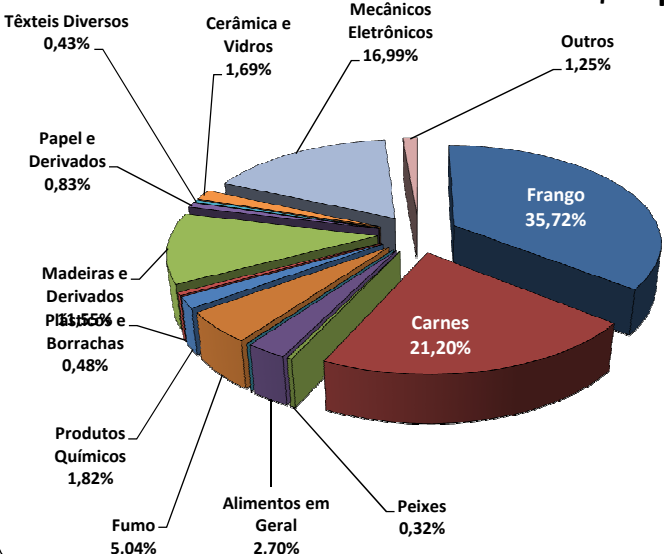
Peso Exp.



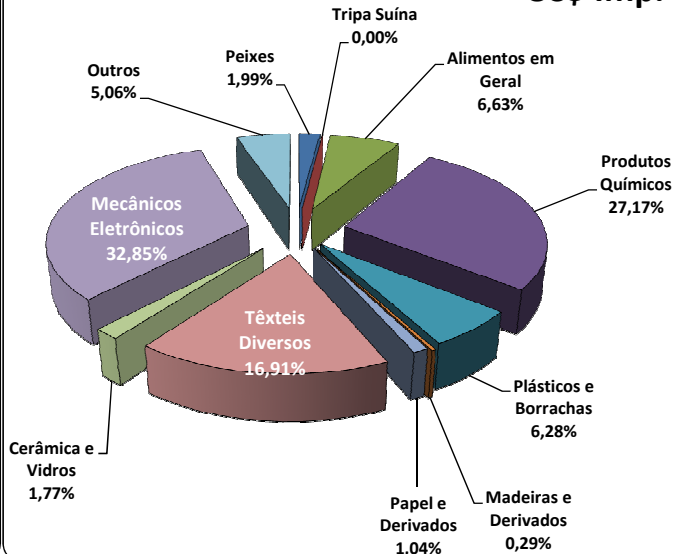
Peso Imp.



US\$ Exp.



US\$ Imp.



Fonte: Alice Web