



Cargas Movimentadas pelo Complexo Portuário de Itajaí - Novembro 2014

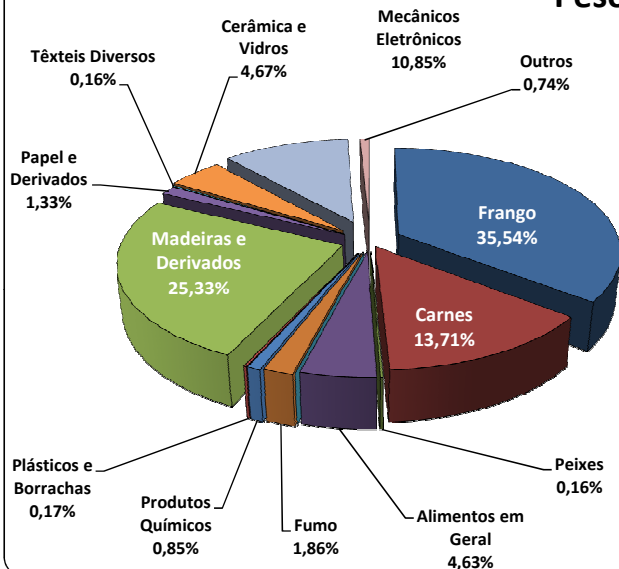
Exportações

	Peso Líquido (Ton.)	US\$
Frango	108.271	226.100,000
Carnes	41.769	127.487,000
Peixes	500	1.773,000
Alimentos em Geral	14.108	12.128,000
Maçã	0	0,000
Fumo	5.669	28.883,000
Produtos Químicos	2.592	8.033,000
Plásticos e Borrachas	533	2.677,000
Madeiras e Derivados	77.156	69.663,000
Papel e Derivados	4.056	3.602,000
Têxteis Diversos	482	3.327,000
Cerâmica e Vidros	14.227	8.943,000
Mecânicos e Eletrônicos	33.054	87.254,000
Outros	2.244	6.316,000
Total	304.661	586.186,000

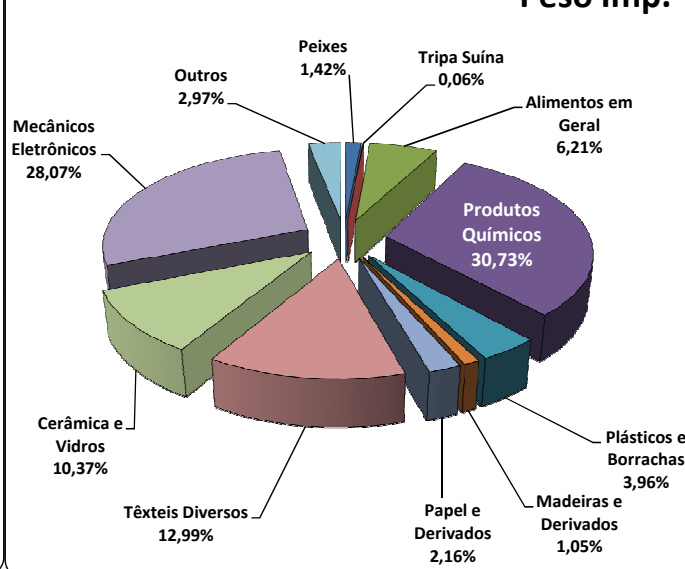
Importações

	Peso Líquido (Ton.)	US\$
Peixes	4.506	11.308,000
Tripa Suína	176	1.268,000
Alimentos em Geral	19.667	36.306,000
Produtos Químicos	97.267	157.626,000
Plásticos e Borrachas	12.541	42.971,000
Madeiras e Derivados	3.323	3.650,000
Papel e Derivados	6.847	8.071,000
Têxteis Diversos	41.098	143.034,000
Cerâmica e Vidros	32.817	16.446,000
Mecânicos e Eletrônicos	88.848	274.976,000
Outros	9.389	41.577,000
Total	316.479	737.233,000

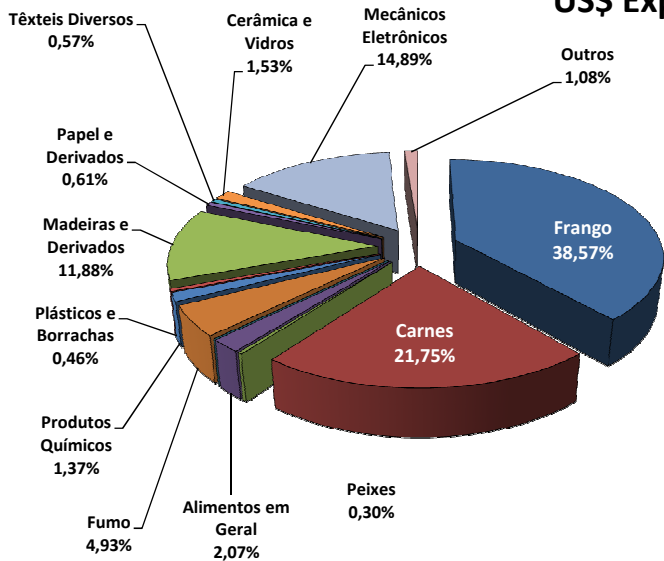
Peso Exp.



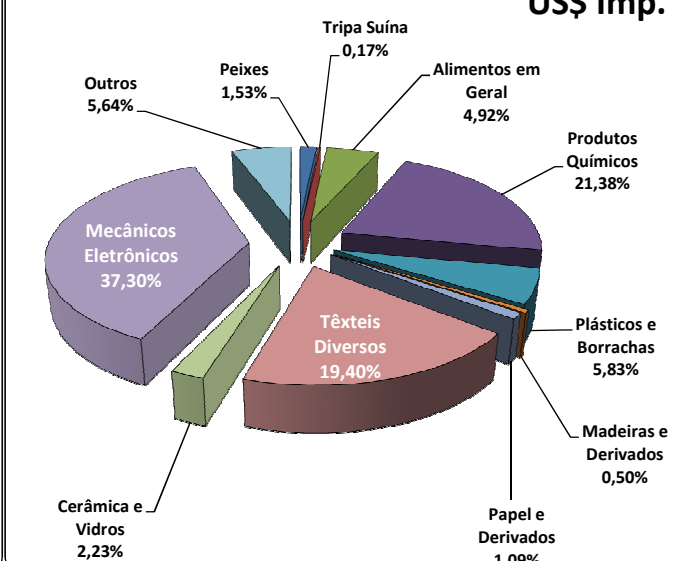
Peso Imp.



US\$ Exp.



US\$ Imp.



Fonte: Alice Web