



BRASKARNE - NOVEMBRO - 2014

| NAVIOS OPERADOS | Jan | Fev | Mar | Abr | Mai | Jun | Jul | Ago | Set | Out | Nov | Dez | 2014 | 2013 | Δ% |
|-------------------|----------|----------|----------|----------|----------|----------|----------|----------|----------|----------|----------|-----|-----------|-----------|------------|
| Full Container LC | 0 | 0 | 0 | 0 | 0 | 0 | 0 | 0 | 0 | 0 | 0 | 0 | 0 | 0 | - |
| Full Container CB | 0 | 0 | 0 | 0 | 0 | 0 | 0 | 0 | 0 | 0 | 0 | 0 | 0 | 0 | - |
| Roll-On-Roll-Off | 0 | 0 | 0 | 0 | 0 | 0 | 0 | 0 | 0 | 0 | 0 | 0 | 0 | 0 | - |
| Carga Geral | 2 | 1 | 1 | 1 | 2 | 2 | 3 | 1 | 0 | 1 | 2 | | 16 | 15 | 7 |
| Granel Líquido | 0 | 0 | 0 | 0 | 0 | 0 | 0 | 0 | 0 | 0 | 0 | 0 | 0 | 0 | - |
| Reefer | 0 | 1 | 0 | 0 | 0 | 0 | 1 | 0 | 0 | 1 | 2 | | 5 | 10 | -50 |
| Passageiros | 0 | 0 | 0 | 0 | 0 | 0 | 0 | 0 | 0 | 0 | 0 | 0 | 0 | 0 | - |
| Outros | 0 | 2 | 0 | 0 | 0 | 0 | 0 | 0 | 0 | 0 | 0 | 0 | 2 | 3 | -33 |
| Total* | 2 | 4 | 1 | 1 | 2 | 2 | 4 | 1 | 0 | 2 | 4 | | 23 | 28 | -18 |

* Total de navios operados pelo critério de DESATRACAÇÃO.

| MOVIMENTAÇÃO TOTAL DE CARGAS* (t) | | | | | | | |
|-----------------------------------|---------------|---------------|----------------|----------------|----------------|----------------|----------|
| MÊS | EXPORTAÇÃO | | IMPORTAÇÃO | | TOTAL | | |
| | 2014 | 2013 | 2014 | 2013 | 2014 | 2013 | Δ% |
| Jan | 0 | 0 | 32.803 | 0 | 32.803 | 0 | - |
| Fev | 4.644 | 0 | 15.373 | 4.230 | 20.017 | 4.230 | 373 |
| Mar | 0 | 7.968 | 16.618 | 10.345 | 16.618 | 18.313 | -9 |
| Abr | 3.000 | 6.076 | 0 | 21.549 | 3.000 | 27.625 | -89 |
| Mai | 24.373 | 4.116 | 0 | 16.044 | 24.373 | 20.160 | 21 |
| Jun | 0 | 6.360 | 21.479 | 2.048 | 21.479 | 8.408 | 155 |
| Jul | 4.409 | 5.385 | 35.349 | 22.679 | 39.758 | 28.064 | 42 |
| Ago | 0 | 3.345 | 1.499 | 0 | 1.499 | 3.345 | -55 |
| Set | 0 | 0 | 0 | 19.561 | 0 | 19.561 | -100 |
| Out | 5.518 | 7.845 | 19.607 | 29.266 | 25.125 | 37.111 | -32 |
| Nov | 16.370 | 5.295 | 22.605 | 43.551 | 38.975 | 48.846 | -20 |
| Dez | | | | | | | - |
| TOT | 58.314 | 46.390 | 165.333 | 169.273 | 223.647 | 215.663 | 4 |

* Considerando toda a movimentação, seja de carga a granel, em contêiner ou contêineres vazios.

| MOVIMENTAÇÃO DE CARGAS EM CONTÊINERES* (t) | | | | | | | |
|--|------------|----------|------------|----------|----------|----------|----------|
| MÊS | EXPORTAÇÃO | | IMPORTAÇÃO | | TOTAL | | |
| | 2014 | 2013 | 2014 | 2013 | 2014 | 2013 | Δ% |
| Jan | 0 | 0 | 0 | 0 | 0 | 0 | - |
| Fev | 0 | 0 | 0 | 0 | 0 | 0 | - |
| Mar | 0 | 0 | 0 | 0 | 0 | 0 | - |
| Abr | 0 | 0 | 0 | 0 | 0 | 0 | - |
| Mai | 0 | 0 | 0 | 0 | 0 | 0 | - |
| Jun | 0 | 0 | 0 | 0 | 0 | 0 | - |
| Jul | 0 | 0 | 0 | 0 | 0 | 0 | - |
| Ago | 0 | 0 | 0 | 0 | 0 | 0 | - |
| Set | 0 | 0 | 0 | 0 | 0 | 0 | - |
| Out | 0 | 0 | 0 | 0 | 0 | 0 | - |
| Nov | 0 | 0 | 0 | 0 | 0 | 0 | - |
| Dez | | | | | | | - |
| TOT | 0 | 0 | 0 | 0 | 0 | 0 | - |

* Considerando somente a movimentação dos contêineres cheios e suas respectivas taras.

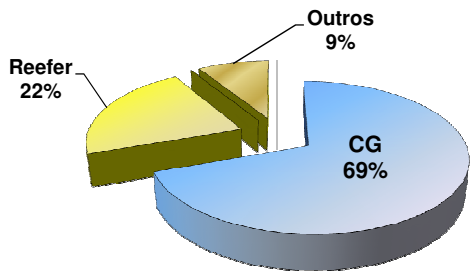
| MOVIMENTAÇÃO DE CONTÊINERES (UNIDADES) | | | | | | | | | | |
|--|------------|----------|------------|----------|----------|-----------|----------|-----------|----------|----------|
| MÊS | EXPORTAÇÃO | | IMPORTAÇÃO | | UNIDADES | TOTAL MÊS | | TOTAL ANO | | |
| | CHEIO | VAZIO | CHEIO | VAZIO | | CHEIO | VAZIO | 2014 | 2013 | Δ% |
| Jan | 0 | 0 | 0 | 0 | | 0 | 0 | 0 | 0 | - |
| Fev | 0 | 0 | 0 | 0 | | 0 | 0 | 0 | 0 | - |
| Mar | 0 | 0 | 0 | 0 | | 0 | 0 | 0 | 0 | - |
| Abr | 0 | 0 | 0 | 0 | | 0 | 0 | 0 | 0 | - |
| Mai | 0 | 0 | 0 | 0 | | 0 | 0 | 0 | 0 | - |
| Jun | 0 | 0 | 0 | 0 | | 0 | 0 | 0 | 0 | - |
| Jul | 0 | 0 | 0 | 0 | | 0 | 0 | 0 | 0 | - |
| Ago | 0 | 0 | 0 | 0 | | 0 | 0 | 0 | 0 | - |
| Set | 0 | 0 | 0 | 0 | | 0 | 0 | 0 | 0 | - |
| Out | 0 | 0 | 0 | 0 | | 0 | 0 | 0 | 0 | - |
| Nov | 0 | 0 | 0 | 0 | | 0 | 0 | 0 | 0 | - |
| Dez | | | | | | | | | | - |
| TOT | 0 | 0 | 0 | 0 | | 0 | 0 | 0 | 0 | - |

| MOVIMENTAÇÃO DE CONTÊINERES (TEU'S) | | | | | | | | | | |
|-------------------------------------|------------|----------|------------|----------|-------|-----------|----------|-----------|----------|----------|
| MÊS | EXPORTAÇÃO | | IMPORTAÇÃO | | TEU'S | TOTAL MÊS | | TOTAL ANO | | |
| | CHEIO | VAZIO | CHEIO | VAZIO | | CHEIO | VAZIO | 2014 | 2013 | Δ% |
| Jan | 0 | 0 | 0 | 0 | | 0 | 0 | 0 | 0 | - |
| Fev | 0 | 0 | 0 | 0 | | 0 | 0 | 0 | 0 | - |
| Mar | 0 | 0 | 0 | 0 | | 0 | 0 | 0 | 0 | - |
| Abr | 0 | 0 | 0 | 0 | | 0 | 0 | 0 | 0 | - |
| Mai | 0 | 0 | 0 | 0 | | 0 | 0 | 0 | 0 | - |
| Jun | 0 | 0 | 0 | 0 | | 0 | 0 | 0 | 0 | - |
| Jul | 0 | 0 | 0 | 0 | | 0 | 0 | 0 | 0 | - |
| Ago | 0 | 0 | 0 | 0 | | 0 | 0 | 0 | 0 | - |
| Set | 0 | 0 | 0 | 0 | | 0 | 0 | 0 | 0 | - |
| Out | 0 | 0 | 0 | 0 | | 0 | 0 | 0 | 0 | - |
| Nov | 0 | 0 | 0 | 0 | | 0 | 0 | 0 | 0 | - |
| Dez | | | | | | | | | | - |
| TOT | 0 | 0 | 0 | 0 | | 0 | 0 | 0 | 0 | - |

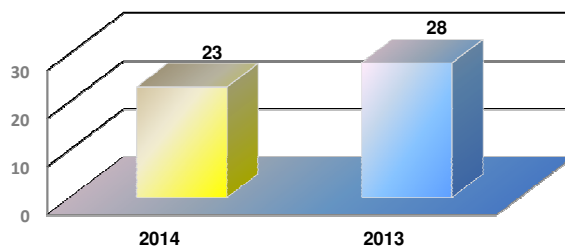


BRASKARNE - NOVEMBRO - 2014

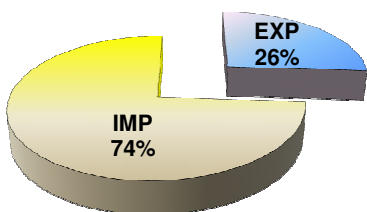
TIPOS DE NAVIOS OPERADOS



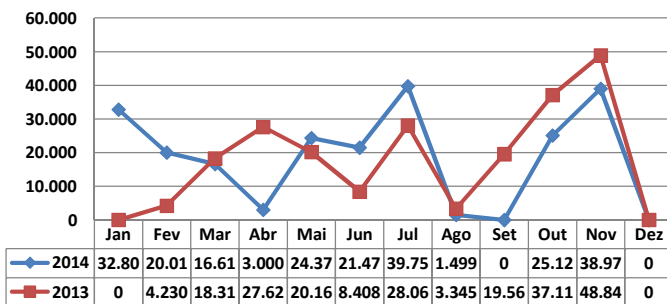
COMPARATIVO DE NAVIOS OPERADOS



MOVIMENTAÇÃO TOTAL DE CARGAS



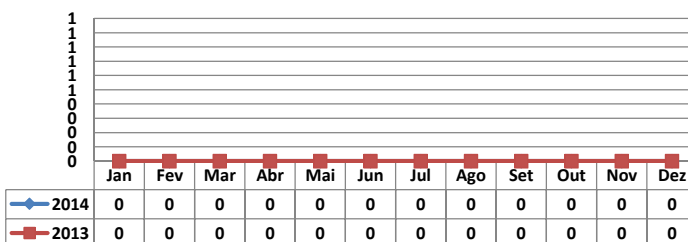
MOVIMENTAÇÃO TOTAL DE CARGAS 2014/2013 (t)



MOVIMENTAÇÃO DE CARGAS EM CONTÊINERES

|

MOVIMENTAÇÃO DE CARGAS EM CONTÊINERES 2014/2013 (t)



MOVIMENTAÇÃO DE CONTÊINERES EM UNIDADES (IMPORTAÇÃO)

|

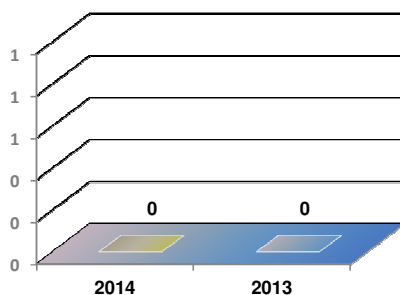
MOVIMENTAÇÃO DE CONTÊINERES EM UNIDADES (EXPORTAÇÃO)

|

IMPORTAÇÃO TEU's

EXPORTAÇÃO TEU's

EVOLUÇÃO (TEU's)



EVOLUÇÃO (Tonelagem)

