



CAIS COMERCIAL - OUTUBRO - 2014

| NAVIOS OPERADOS | Jan | Fev | Mar | Abr | Mai | Jun | Jul | Ago | Set | Out | Nov | Dez | 2014 | 2013 | Δ% |
|-------------------|-----------|-----------|-----------|----------|-----------|----------|----------|----------|----------|----------|-----|-----|-----------|------------|------------|
| Full Container LC | 5 | 6 | 3 | 6 | 7 | 4 | 0 | 0 | 0 | 0 | | | 31 | 46 | -33 |
| Full Container CB | 1 | 2 | 2 | 0 | 1 | 2 | 0 | 0 | 0 | 0 | | | 8 | 23 | -65 |
| Roll-On-Roll-Off | 0 | 0 | 0 | 0 | 0 | 0 | 0 | 0 | 0 | 0 | | | 0 | 0 | - |
| Carga Geral | 1 | 0 | 0 | 0 | 2 | 0 | 0 | 0 | 0 | 0 | | | 3 | 7 | -57 |
| Granel Líquido | 0 | 0 | 0 | 0 | 0 | 0 | 0 | 0 | 0 | 0 | | | 0 | 0 | - |
| Reefer | 0 | 0 | 0 | 0 | 0 | 0 | 0 | 0 | 0 | 0 | | | 0 | 0 | - |
| Passageiros | 8 | 7 | 9 | 0 | 0 | 0 | 0 | 0 | 0 | 0 | | | 24 | 16 | 50 |
| Outros | 2 | 8 | 1 | 1 | 1 | 0 | 1 | 2 | 7 | 2 | | | 25 | 9 | 178 |
| Total* | 17 | 23 | 15 | 7 | 11 | 6 | 1 | 2 | 7 | 2 | | | 91 | 101 | -10 |

* Total de navios operados pelo critério de DESATRACAÇÃO.

| MÊS | MOVIMENTAÇÃO TOTAL DE CARGAS* (t) | | | | | | | Δ% |
|------------|-----------------------------------|----------------|---------------|----------------|----------------|----------------|------------|----|
| | EXPORTAÇÃO | | IMPORTAÇÃO | | TOTAL | | | |
| | 2014 | 2013 | 2014 | 2013 | 2014 | 2013 | | |
| Jan | 15.568 | 12.088 | 17.357 | 6.118 | 32.925 | 18.206 | 81 | |
| Fev | 31.117 | 17.164 | 17.003 | 7.249 | 48.120 | 24.413 | 97 | |
| Mar | 22.675 | 38.130 | 5.998 | 11.072 | 28.673 | 49.202 | -42 | |
| Abr | 14.999 | 24.244 | 12.202 | 7.105 | 27.201 | 31.349 | -13 | |
| Mai | 27.489 | 20.612 | 8.711 | 6.103 | 36.200 | 26.715 | 36 | |
| Jun | 24.945 | 29.193 | 20.434 | 12.697 | 45.379 | 41.890 | 8 | |
| Jul | 0 | 28.079 | 0 | 16.058 | 0 | 44.137 | -100 | |
| Ago | 0 | 31.222 | 0 | 22.848 | 0 | 54.070 | -100 | |
| Set | 0 | 7.040 | 0 | 3.770 | 0 | 10.810 | -100 | |
| Out | 0 | 39.658 | 0 | 37.739 | 0 | 77.397 | -100 | |
| Nov | | | | | | | - | |
| Dez | | | | | | | - | |
| TOT | 136.793 | 247.430 | 81.705 | 130.759 | 218.498 | 378.189 | -42 | |

* Considerando toda a movimentação, seja de carga a granel, em contêiner ou contêineres vazios.

| MÊS | MOVIMENTAÇÃO DE CARGAS EM CONTÊINERES* (t) | | | | | | | Δ% |
|------------|--|----------------|---------------|----------------|----------------|----------------|------------|----|
| | EXPORTAÇÃO | | IMPORTAÇÃO | | TOTAL | | | |
| | 2014 | 2013 | 2014 | 2013 | 2014 | 2013 | | |
| Jan | 14.533 | 11.657 | 15.389 | 4.384 | 29.922 | 16.041 | 87 | |
| Fev | 29.786 | 16.555 | 12.538 | 6.284 | 42.324 | 22.839 | 85 | |
| Mar | 21.328 | 37.423 | 4.770 | 7.593 | 26.098 | 45.016 | -42 | |
| Abr | 14.508 | 22.281 | 11.452 | 4.472 | 25.960 | 26.753 | -3 | |
| Mai | 26.470 | 19.536 | 5.762 | 3.587 | 32.232 | 23.123 | 39 | |
| Jun | 24.426 | 29.066 | 16.938 | 7.985 | 41.364 | 37.051 | 12 | |
| Jul | 0 | 27.646 | 0 | 13.021 | 0 | 40.667 | -100 | |
| Ago | 0 | 30.729 | 0 | 20.681 | 0 | 51.410 | -100 | |
| Set | 0 | 6.161 | 0 | 3.211 | 0 | 9.372 | -100 | |
| Out | 0 | 37.514 | 0 | 34.474 | 0 | 71.988 | -100 | |
| Nov | | | | | | | - | |
| Dez | | | | | | | - | |
| TOT | 131.051 | 238.568 | 66.849 | 105.692 | 197.900 | 344.260 | -43 | |

* Considerando somente a movimentação dos contêineres cheios e suas respectivas taras.

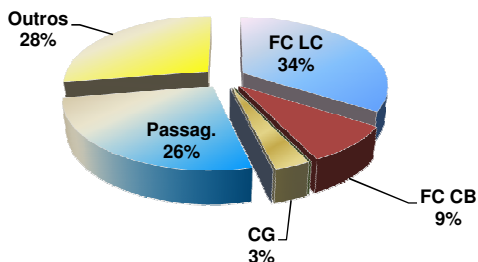
| MÊS | MOVIMENTAÇÃO DE CONTÊINERES (UNIDADES) | | | | | | | TOTAL MÊS | TOTAL ANO | Δ% |
|------------|--|------------|--------------|--------------|--------------|--------------|---------------|---------------|------------|----|
| | EXPORTAÇÃO | | IMPORTAÇÃO | | UNIDADES | | | | | |
| | CHEIO | VAZIO | CHEIO | VAZIO | | | | | | |
| Jan | 534 | 262 | 810 | 490 | 1.344 | 752 | 2.096 | 1.129 | 86 | |
| Fev | 1.141 | 227 | 657 | 1.125 | 1.798 | 1.352 | 3.150 | 1.325 | 138 | |
| Mar | 828 | 224 | 228 | 413 | 1.056 | 637 | 1.693 | 2.675 | -37 | |
| Abr | 548 | 111 | 518 | 249 | 1.066 | 360 | 1.426 | 1.814 | -21 | |
| Mai | 977 | 71 | 242 | 538 | 1.219 | 609 | 1.828 | 1.741 | 5 | |
| Jun | 900 | 103 | 800 | 891 | 1.700 | 994 | 2.694 | 3.047 | -12 | |
| Jul | 0 | 0 | 0 | 0 | 0 | 0 | 0 | 2.422 | -100 | |
| Ago | 0 | 0 | 0 | 0 | 0 | 0 | 0 | 2.943 | -100 | |
| Set | 0 | 0 | 0 | 0 | 0 | 0 | 0 | 736 | -100 | |
| Out | 0 | 0 | 0 | 0 | 0 | 0 | 0 | 4.146 | -100 | |
| Nov | | | | | | | | | - | |
| Dez | | | | | | | | | - | |
| TOT | 4.928 | 998 | 3.255 | 3.706 | 8.183 | 4.704 | 12.887 | 21.978 | -41 | |

| MÊS | MOVIMENTAÇÃO DE CONTÊINERES (TEU'S) | | | | | | | TOTAL MÊS | TOTAL ANO | Δ% |
|------------|-------------------------------------|--------------|--------------|--------------|---------------|--------------|---------------|---------------|------------|----|
| | EXPORTAÇÃO | | IMPORTAÇÃO | | TEU'S | | | | | |
| | CHEIO | VAZIO | CHEIO | VAZIO | | | | | | |
| Jan | 787 | 324 | 1.358 | 912 | 2.145 | 1.236 | 3.381 | 1.912 | 77 | |
| Fev | 1.825 | 286 | 1.168 | 1.969 | 2.993 | 2.255 | 5.248 | 2.009 | 161 | |
| Mar | 1.320 | 348 | 449 | 575 | 1.769 | 923 | 2.692 | 4.518 | -40 | |
| Abr | 781 | 222 | 791 | 338 | 1.572 | 560 | 2.132 | 2.772 | -23 | |
| Mai | 1.524 | 142 | 460 | 915 | 1.984 | 1.057 | 3.041 | 2.801 | 9 | |
| Jun | 1.433 | 206 | 1.337 | 1.504 | 2.770 | 1.710 | 4.480 | 4.419 | 1 | |
| Jul | 0 | 0 | 0 | 0 | 0 | 0 | 0 | 3.776 | -100 | |
| Ago | 0 | 0 | 0 | 0 | 0 | 0 | 0 | 4.624 | -100 | |
| Set | 0 | 0 | 0 | 0 | 0 | 0 | 0 | 1.293 | -100 | |
| Out | 0 | 0 | 0 | 0 | 0 | 0 | 0 | 6.835 | -100 | |
| Nov | | | | | | | | | - | |
| Dez | | | | | | | | | - | |
| TOT | 7.670 | 1.528 | 5.563 | 6.213 | 13.233 | 7.741 | 20.974 | 34.959 | -40 | |

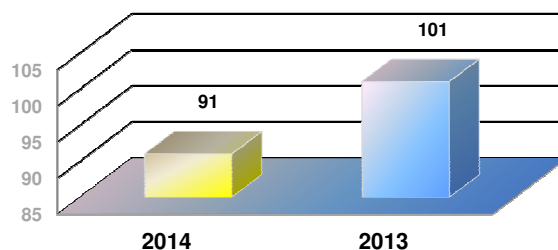


CAIS COMERCIAL - OUTUBRO - 2014

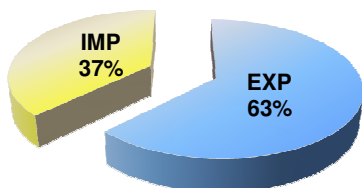
TIPOS DE NAVIOS OPERADOS



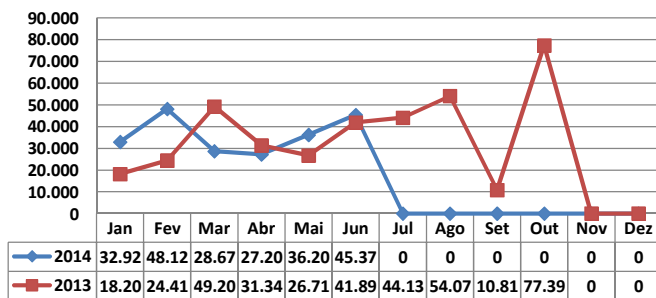
COMPARATIVO DE NAVIOS OPERADOS



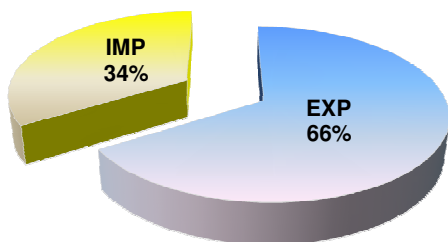
MOVIMENTAÇÃO TOTAL DE CARGAS



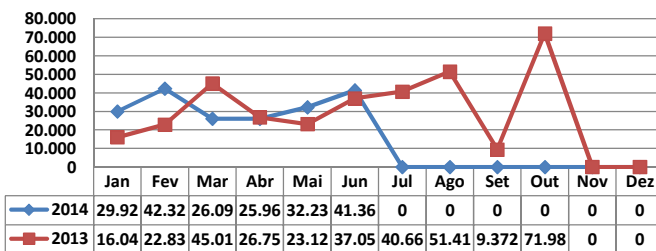
MOVIMENTAÇÃO TOTAL DE CARGAS 2014/2013 (t)



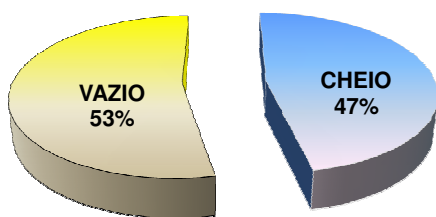
MOVIMENTAÇÃO DE CARGAS EM CONTÊINERES



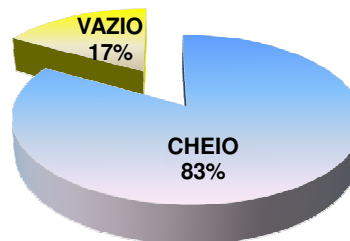
MOVIMENTAÇÃO DE CARGAS EM CONTÊINERES 2014/2013 (t)




MOVIMENTAÇÃO DE CONTÊINERES EM UNIDADES (IMPORTAÇÃO)



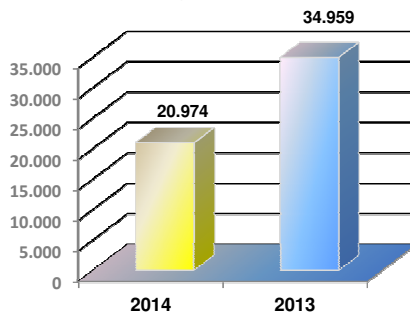
MOVIMENTAÇÃO DE CONTÊINERES EM UNIDADES (EXPORTAÇÃO)



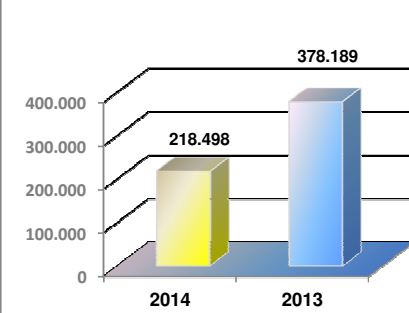
IMPORTAÇÃO TEU's



EVOLUÇÃO (TEU's)



EVOLUÇÃO (Tonelagem)



EXPORTAÇÃO TEU's

