



BRASKARNE - OUTUBRO - 2014

NAVIOS OPERADOS	Jan	Fev	Mar	Abr	Mai	Jun	Jul	Ago	Set	Out	Nov	Dez	2014	2013	Δ%
Full Container LC	0	0	0	0	0	0	0	0	0	0			0	0	-
Full Container CB	0	0	0	0	0	0	0	0	0	0			0	0	-
Roll-On-Roll-Off	0	0	0	0	0	0	0	0	0	0			0	0	-
Carga Geral	2	1	1	1	2	2	3	1	0	1			14	12	17
Granel Líquido	0	0	0	0	0	0	0	0	0	0			0	0	-
Reefer	0	1	0	0	0	0	1	0	0	1			3	9	-67
Passageiros	0	0	0	0	0	0	0	0	0	0			0	0	-
Outros	0	2	0	0	0	0	0	0	0	0			2	3	-33
Total*	2	4	1	1	2	2	4	1	0	2			19	24	-21

* Total de navios operados pelo critério de DESATRACAÇÃO.

MOVIMENTAÇÃO TOTAL DE CARGAS* (t)							
MÊS	EXPORTAÇÃO		IMPORTAÇÃO		TOTAL		
	2014	2013	2014	2013	2014	2013	Δ%
Jan	0	0	32.803	0	32.803	0	-
Fev	4.644	0	15.373	4.230	20.017	4.230	373
Mar	0	7.968	16.618	10.345	16.618	18.313	-9
Abr	3.000	6.076	0	21.549	3.000	27.625	-89
Mai	24.373	4.116	0	16.044	24.373	20.160	21
Jun	0	6.360	21.479	2.048	21.479	8.408	155
Jul	4.409	5.385	35.349	22.679	39.758	28.064	42
Ago	0	3.345	1.499	0	1.499	3.345	-55
Set	0	0	0	19.561	0	19.561	-100
Out	5.518	7.845	19.607	29.266	25.125	37.111	-32
Nov							-
Dez							-
TOT	41.944	41.095	142.728	125.722	184.672	166.817	11

* Considerando toda a movimentação, seja de carga a granel, em contêiner ou contêineres vazios.

MOVIMENTAÇÃO DE CARGAS EM CONTÊINERES* (t)							
MÊS	EXPORTAÇÃO		IMPORTAÇÃO		TOTAL		
	2014	2013	2014	2013	2014	2013	Δ%
Jan	0	0	0	0	0	0	-
Fev	0	0	0	0	0	0	-
Mar	0	0	0	0	0	0	-
Abr	0	0	0	0	0	0	-
Mai	0	0	0	0	0	0	-
Jun	0	0	0	0	0	0	-
Jul	0	0	0	0	0	0	-
Ago	0	0	0	0	0	0	-
Set	0	0	0	0	0	0	-
Out	0	0	0	0	0	0	-
Nov							-
Dez							-
TOT	0	0	0	0	0	0	-

* Considerando somente a movimentação dos contêineres cheios e suas respectivas taras.

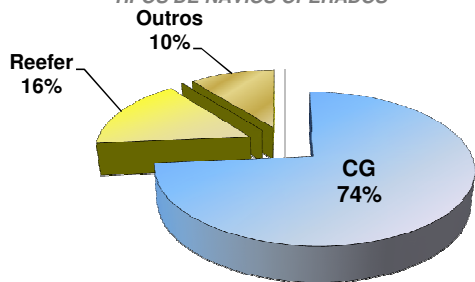
MOVIMENTAÇÃO DE CONTÊINERES (UNIDADES)										
MÊS	EXPORTAÇÃO		IMPORTAÇÃO		UNIDADES	TOTAL MÊS		TOTAL ANO		
	CHEIO	VAZIO	CHEIO	VAZIO		CHEIO	VAZIO	2014	2013	Δ%
Jan	0	0	0	0		0	0	0	0	-
Fev	0	0	0	0		0	0	0	0	-
Mar	0	0	0	0		0	0	0	0	-
Abr	0	0	0	0		0	0	0	0	-
Mai	0	0	0	0		0	0	0	0	-
Jun	0	0	0	0		0	0	0	0	-
Jul	0	0	0	0		0	0	0	0	-
Ago	0	0	0	0		0	0	0	0	-
Set	0	0	0	0		0	0	0	0	-
Out	0	0	0	0		0	0	0	0	-
Nov										-
Dez										-
TOT	0	0	0	0		0	0	0	0	-

MOVIMENTAÇÃO DE CONTÊINERES (TEU'S)										
MÊS	EXPORTAÇÃO		IMPORTAÇÃO		TEU'S	TOTAL MÊS		TOTAL ANO		
	CHEIO	VAZIO	CHEIO	VAZIO		CHEIO	VAZIO	2014	2013	Δ%
Jan	0	0	0	0		0	0	0	0	-
Fev	0	0	0	0		0	0	0	0	-
Mar	0	0	0	0		0	0	0	0	-
Abr	0	0	0	0		0	0	0	0	-
Mai	0	0	0	0		0	0	0	0	-
Jun	0	0	0	0		0	0	0	0	-
Jul	0	0	0	0		0	0	0	0	-
Ago	0	0	0	0		0	0	0	0	-
Set	0	0	0	0		0	0	0	0	-
Out	0	0	0	0		0	0	0	0	-
Nov										-
Dez										-
TOT	0	0	0	0		0	0	0	0	-

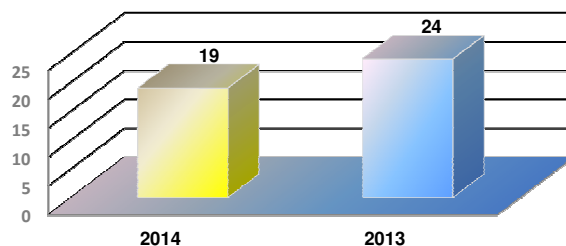


BRASKARNE - OUTUBRO - 2014

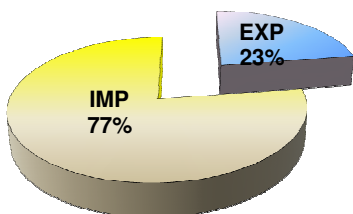
TIPOS DE NAVIOS OPERADOS



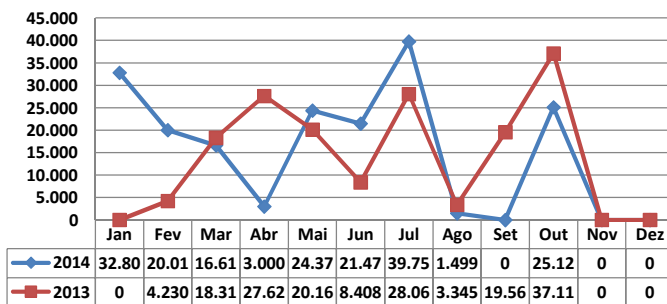
COMPARATIVO DE NAVIOS OPERADOS



MOVIMENTAÇÃO TOTAL DE CARGAS



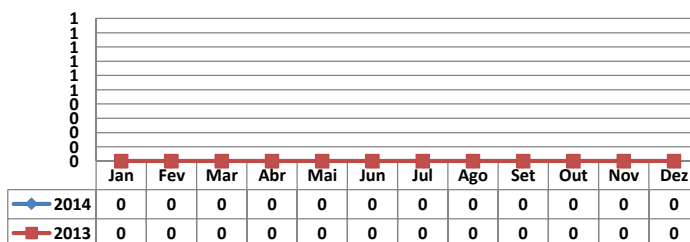
MOVIMENTAÇÃO TOTAL DE CARGAS 2014/2013 (t)



MOVIMENTAÇÃO DE CARGAS EM CONTÊINERES

|

MOVIMENTAÇÃO DE CARGAS EM CONTÊINERES 2014/2013 (t)



MOVIMENTAÇÃO DE CONTÊINERES EM UNIDADES (IMPORTAÇÃO)

|

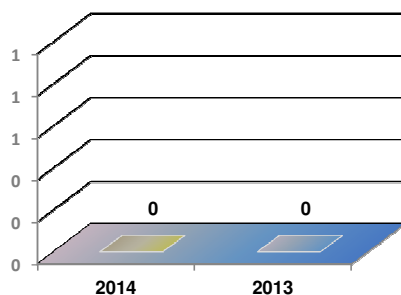
MOVIMENTAÇÃO DE CONTÊINERES EM UNIDADES (EXPORTAÇÃO)

|

IMPORTAÇÃO TEU's

EXPORTAÇÃO TEU's

EVOLUÇÃO (TEU's)



EVOLUÇÃO (Tonelagem)

