



## Cargas Movimentadas pelo Complexo Portuário de Itajaí - Setembro 2014

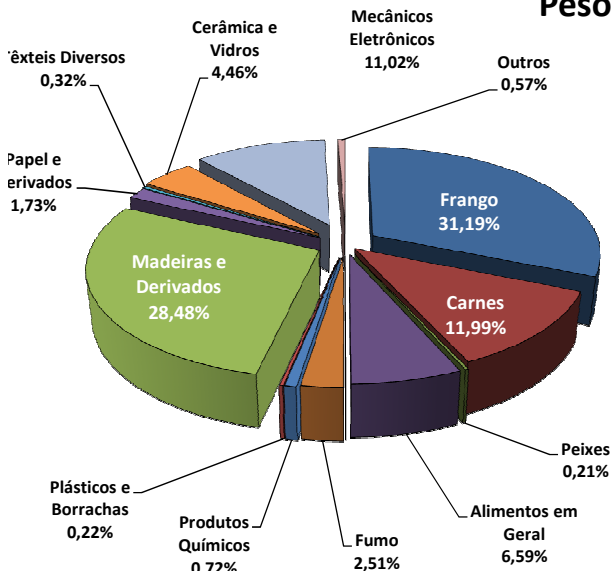
### Exportações

	Peso Líquido (Ton.)	US\$
Frango	106.738	218.130,000
Carnes	41.033	139.486,000
Peixes	724	5.108,000
Alimentos em Geral	22.565	17.478,000
Maçã	0	0,000
Fumo	8.578	47.633,000
Produtos Químicos	2.450	9.877,000
Plásticos e Borrachas	749	3.393,000
Madeiras e Derivados	97.461	88.176,000
Papel e Derivados	5.938	5.834,000
Têxteis Diversos	1.090	5.331,000
Cerâmica e Vidros	15.254	8.639,000
Mecânicos e Eletrônicos	37.735	107.618,000
Outros	1.953	8.646,000
<b>Total</b>	<b>342.268</b>	<b>665.349,000</b>

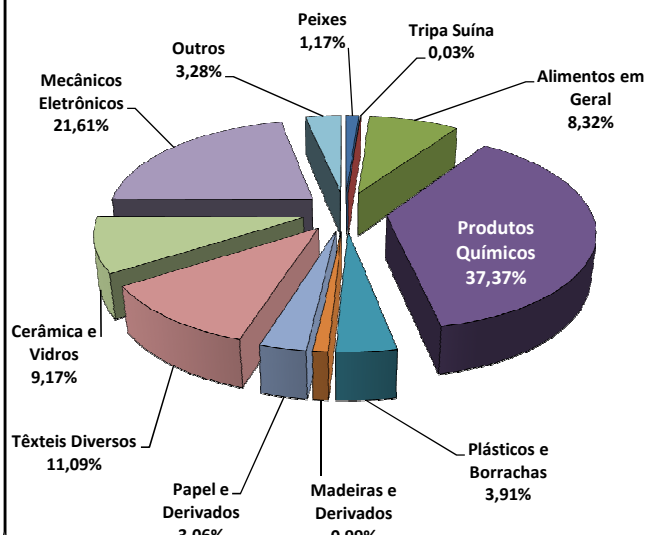
### Importações

	Peso Líquido (Ton.)	US\$
Peixes	3.553	9.163,000
Tripa Suína	106	559,000
Alimentos em Geral	25.206	42.166,000
Produtos Químicos	113.268	167.264,000
Plásticos e Borrachas	11.866	42.666,000
Madeiras e Derivados	3.007	3.427,000
Papel e Derivados	9.274	11.373,000
Têxteis Diversos	33.622	134.722,000
Cerâmica e Vidros	27.783	14.759,000
Mecânicos e Eletrônicos	65.505	258.561,000
Outros	9.931	43.895,000
<b>Total</b>	<b>303.121</b>	<b>728.555,000</b>

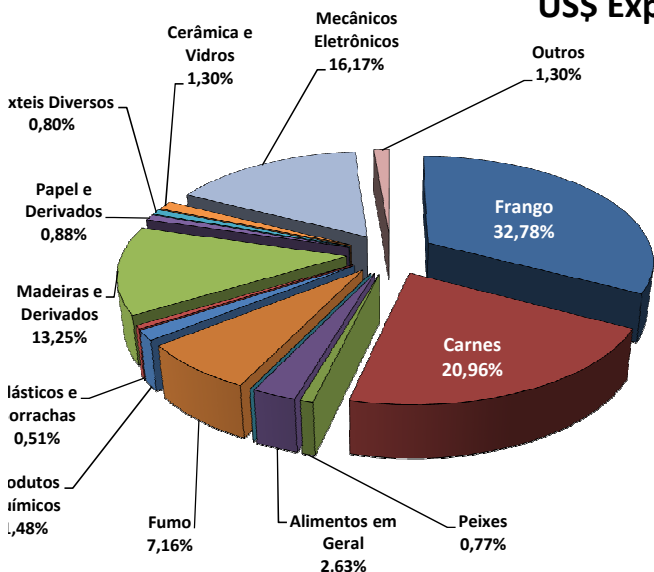
### Peso Exp.



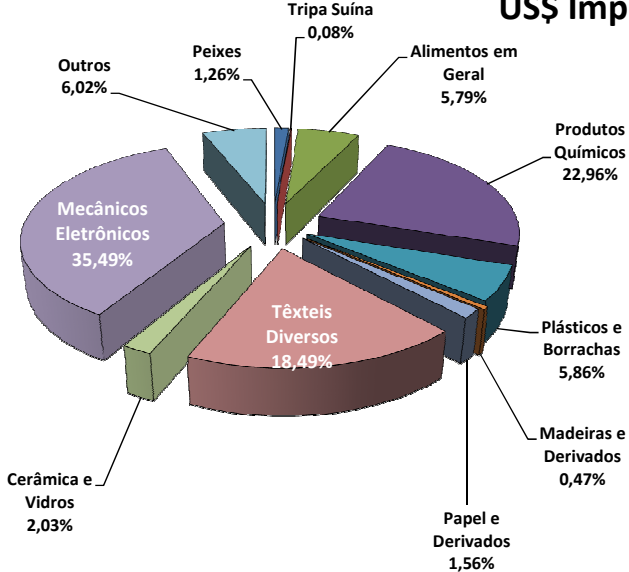
### Peso Imp.



### US\$ Exp.



### US\$ Imp.



Fonte: Alice Web