



## CAIS COMERCIAL - SETEMBRO - 2014

NAVIOS OPERADOS	Jan	Fev	Mar	Abr	Mai	Jun	Jul	Ago	Set	Out	Nov	Dez	2014	2013	Δ%
Full Container LC	5	6	3	6	7	4	0	0	0				31	39	-21
Full Container CB	1	2	2	0	1	2	0	0	0				8	21	-62
Roll-On-Roll-Off	0	0	0	0	0	0	0	0	0				0	0	-
Carga Geral	1	0	0	0	2	0	0	0	0				3	6	-50
Granel Líquido	0	0	0	0	0	0	0	0	0				0	0	-
Reefer	0	0	0	0	0	0	0	0	0				0	0	-
Passageiros	8	7	9	0	0	0	0	0	0				24	16	50
Outros	2	8	1	1	1	0	1	2	7				23	9	156
<b>Total*</b>	<b>17</b>	<b>23</b>	<b>15</b>	<b>7</b>	<b>11</b>	<b>6</b>	<b>1</b>	<b>2</b>	<b>7</b>				<b>89</b>	<b>91</b>	<b>-2</b>

\* Total de navios operados pelo critério de DESATRACAÇÃO.

MÊS	MOVIMENTAÇÃO TOTAL DE CARGAS* (t)							Δ%
	EXPORTAÇÃO		IMPORTAÇÃO		TOTAL			
	2014	2013	2014	2013	2014	2013		
Jan	15.568	12.088	17.357	6.118	32.925	18.206	81	
Fev	31.117	17.164	17.003	7.249	48.120	24.413	97	
Mar	22.675	38.130	5.998	11.072	28.673	49.202	-42	
Abr	14.999	24.244	12.202	7.105	27.201	31.349	-13	
Mai	27.489	20.612	8.711	6.103	36.200	26.715	36	
Jun	24.945	29.193	20.434	12.697	45.379	41.890	8	
Jul	0	28.079	0	16.058	0	44.137	-100	
Ago	0	31.222	0	22.848	0	54.070	-100	
Set	0	7.040	0	3.770	0	10.810	-100	
Out							-	
Nov							-	
Dez							-	
<b>TOT</b>	<b>136.793</b>	<b>207.772</b>	<b>81.705</b>	<b>93.020</b>	<b>218.498</b>	<b>300.792</b>	<b>-27</b>	

\* Considerando toda a movimentação, seja de carga a granel, em contêiner ou contêineres vazios.

MÊS	MOVIMENTAÇÃO DE CARGAS EM CONTÊINERES* (t)							Δ%
	EXPORTAÇÃO		IMPORTAÇÃO		TOTAL			
	2014	2013	2014	2013	2014	2013		
Jan	14.533	11.657	15.389	4.384	29.922	16.041	87	
Fev	29.786	16.555	12.538	6.284	42.324	22.839	85	
Mar	21.328	37.423	4.770	7.593	26.098	45.016	-42	
Abr	14.508	22.281	11.452	4.472	25.960	26.753	-3	
Mai	26.470	19.536	5.762	3.587	32.232	23.123	39	
Jun	24.426	29.066	16.938	7.985	41.364	37.051	12	
Jul	0	27.646	0	13.021	0	40.667	-100	
Ago	0	30.729	0	20.681	0	51.410	-100	
Set	0	6.161	0	3.211	0	9.372	-100	
Out							-	
Nov							-	
Dez							-	
<b>TOT</b>	<b>131.051</b>	<b>201.054</b>	<b>66.849</b>	<b>71.218</b>	<b>197.900</b>	<b>272.272</b>	<b>-27</b>	

\* Considerando somente a movimentação dos contêineres cheios e suas respectivas taras.

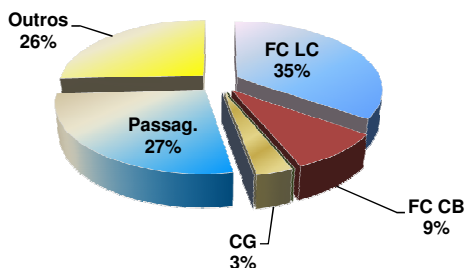
MÊS	MOVIMENTAÇÃO DE CONTÊINERES (UNIDADES)							Δ%	
	EXPORTAÇÃO		IMPORTAÇÃO		TOTAL MÊS		TOTAL ANO		
	CHEIO	VAZIO	CHEIO	VAZIO	CHEIO	VAZIO	2014		
Jan	534	262	810	490	1.344	752	2.096	1.129	86
Fev	1.141	227	657	1.125	1.798	1.352	3.150	1.325	138
Mar	828	224	228	413	1.056	637	1.693	2.675	-37
Abr	548	111	518	249	1.066	360	1.426	1.814	-21
Mai	977	71	242	538	1.219	609	1.828	1.741	5
Jun	900	103	800	891	1.700	994	2.694	3.047	-12
Jul	0	0	0	0	0	0	0	2.422	-100
Ago	0	0	0	0	0	0	0	2.943	-100
Set	0	0	0	0	0	0	0	736	-100
Out									-
Nov									-
Dez									-
<b>TOT</b>	<b>4.928</b>	<b>998</b>	<b>3.255</b>	<b>3.706</b>	<b>8.183</b>	<b>4.704</b>	<b>12.887</b>	<b>17.832</b>	<b>-28</b>

MÊS	MOVIMENTAÇÃO DE CONTÊINERES (TEU'S)							Δ%	
	EXPORTAÇÃO		IMPORTAÇÃO		TOTAL MÊS		TOTAL ANO		
	CHEIO	VAZIO	CHEIO	VAZIO	CHEIO	VAZIO	2014		
Jan	787	324	1.358	912	2.145	1.236	3.381	1.912	77
Fev	1.825	286	1.168	1.969	2.993	2.255	5.248	2.009	161
Mar	1.320	348	449	575	1.769	923	2.692	4.518	-40
Abr	781	222	791	338	1.572	560	2.132	2.772	-23
Mai	1.524	142	460	915	1.984	1.057	3.041	2.801	9
Jun	1.433	206	1.337	1.504	2.770	1.710	4.480	4.419	1
Jul	0	0	0	0	0	0	0	3.776	-100
Ago	0	0	0	0	0	0	0	4.624	-100
Set	0	0	0	0	0	0	0	1.293	-100
Out									-
Nov									-
Dez									-
<b>TOT</b>	<b>7.670</b>	<b>1.528</b>	<b>5.563</b>	<b>6.213</b>	<b>13.233</b>	<b>7.741</b>	<b>20.974</b>	<b>28.124</b>	<b>-25</b>

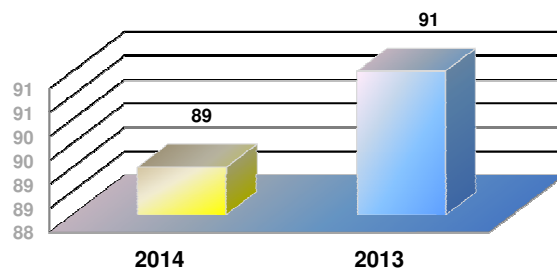


### CAIS COMERCIAL - SETEMBRO - 2014

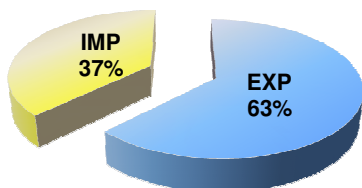
TIPOS DE NAVIOS OPERADOS



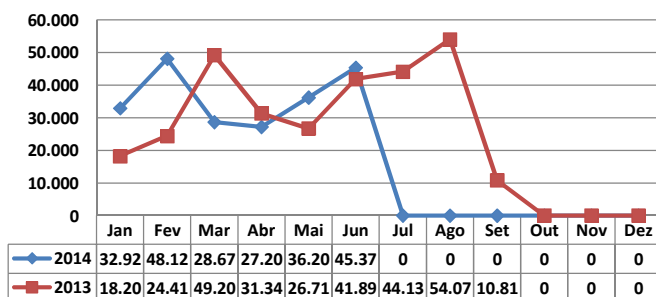
COMPARATIVO DE NAVIOS OPERADOS



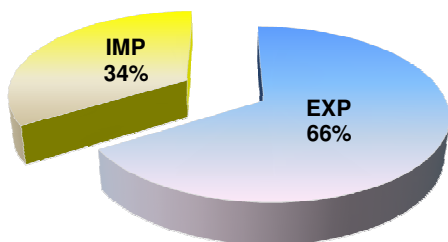
MOVIMENTAÇÃO TOTAL DE CARGAS



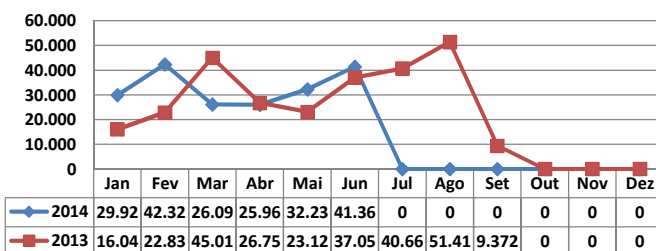
MOVIMENTAÇÃO TOTAL DE CARGAS 2014/2013 (t)




MOVIMENTAÇÃO DE CARGAS EM CONTÊINERES



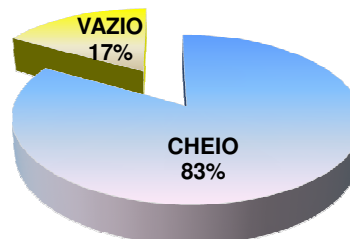
MOVIMENTAÇÃO DE CARGAS EM CONTÊINERES 2014/2013 (t)




MOVIMENTAÇÃO DE CONTÊINERES EM UNIDADES (IMPORTAÇÃO)



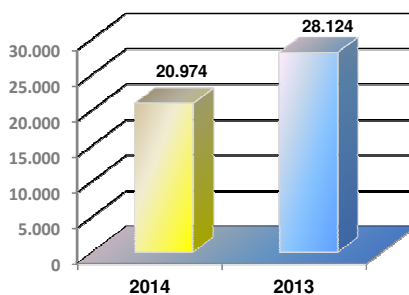
MOVIMENTAÇÃO DE CONTÊINERES EM UNIDADES (EXPORTAÇÃO)



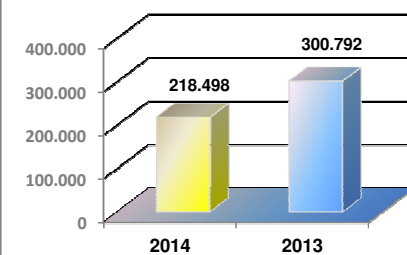
IMPORTAÇÃO TEU's



EVOLUÇÃO (TEU's)



EVOLUÇÃO (Tonelagem)



EXPORTAÇÃO TEU's

