



## Cargas Movimentadas pelo Complexo Portuário de Itajaí - Agosto 2014

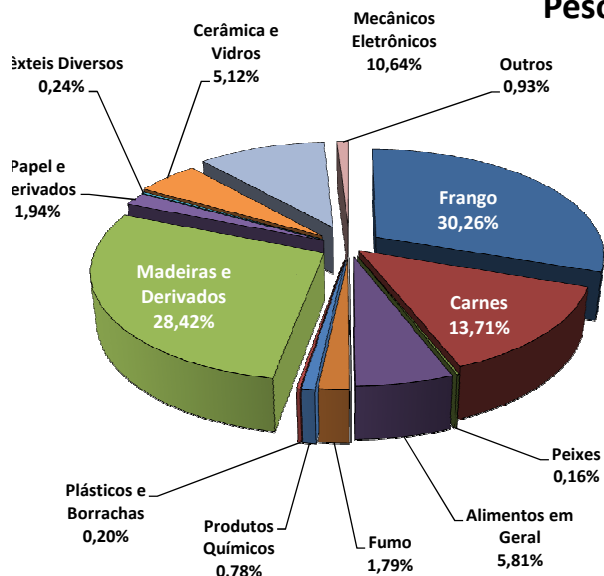
### Exportações

	Peso Líquido (Ton.)	US\$
Frango	101.142	211.786,000
Carnes	45.817	148.756,000
Peixes	531	1.705,000
Alimentos em Geral	19.413	15.978,000
Maçã	0	0,000
Fumo	5.977	30.575,000
Produtos Químicos	2.617	11.256,000
Plásticos e Borrachas	668	3.035,000
Madeiras e Derivados	94.996	85.484,000
Papel e Derivados	6.490	6.734,000
Têxteis Diversos	809	5.471,000
Cerâmica e Vidros	17.124	10.028,000
Mecânicos e Eletrônicos	35.576	111.186,000
Outros	3.119	10.370,000
<b>Total</b>	<b>334.279</b>	<b>652.364,000</b>

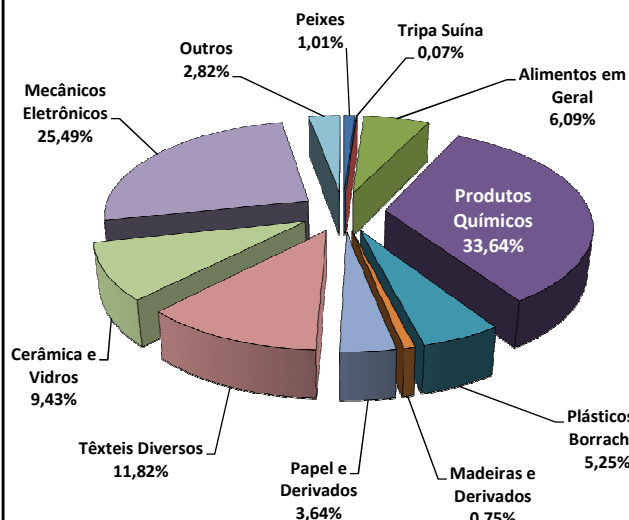
### Importações

	Peso Líquido (Ton.)	US\$
Peixes	3.042	6.952,000
Tripa Suína	214	1.062,000
Alimentos em Geral	18.256	33.213,000
Produtos Químicos	100.870	150.026,000
Plásticos e Borrachas	15.747	51.852,000
Madeiras e Derivados	2.247	3.022,000
Papel e Derivados	10.912	11.313,000
Têxteis Diversos	35.428	141.371,000
Cerâmica e Vidros	28.273	14.859,000
Mecânicos e Eletrônicos	76.421	249.157,000
Outros	8.446	37.594,000
<b>Total</b>	<b>299.856</b>	<b>700.421,000</b>

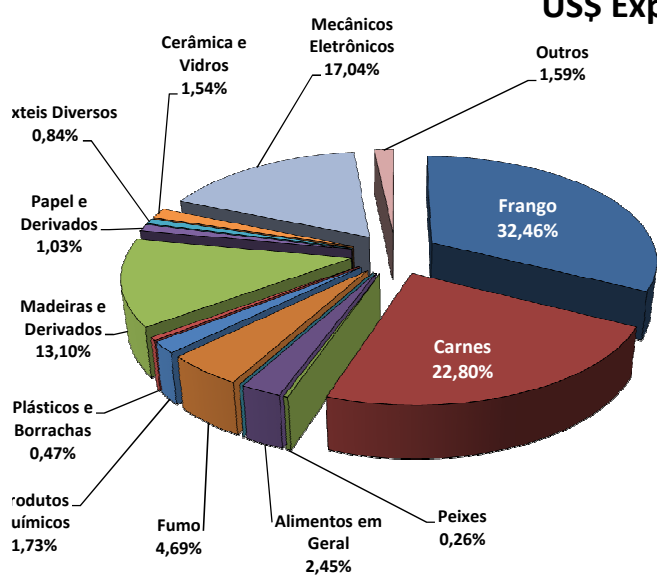
### Peso Exp.



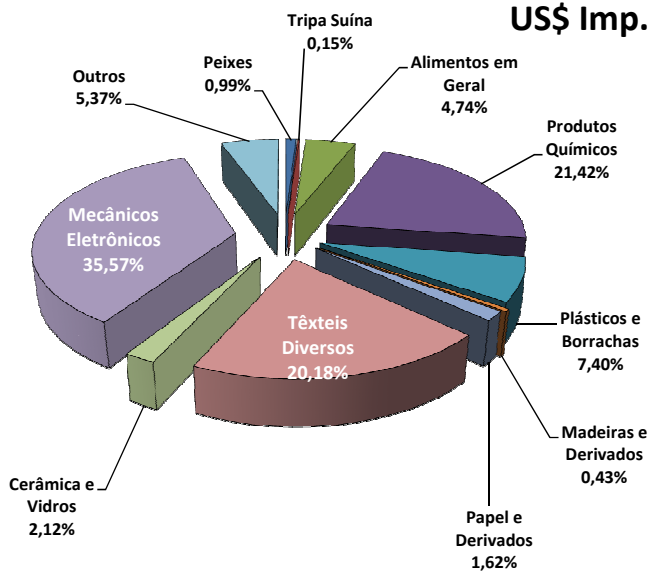
### Peso Imp.



### US\$ Exp.



### US\$ Imp.



Fonte: Alice Web