



PORTONAVE - AGOSTO - 2014

NAVIOS OPERADOS	Jan	Fev	Mar	Abr	Mai	Jun	Jul	Ago	Set	Out	Nov	Dez	2014	2013	Δ%
Full Container LC	42	39	43	44	44	30	42	41					325	319	2
Full Container CB	0	0	0	0	0	0	0	0					0	31	-100
Roll-On-Roll-Off	0	0	0	0	0	0	0	0					0	0	-
Carga Geral	0	0	0	0	0	0	0	1					1	0	-
Granel Líquido	0	0	0	0	0	0	0	0					0	0	-
Reefer	0	0	0	0	0	0	0	0					0	0	-
Passageiros	0	0	0	0	0	0	0	0					0	0	-
Outros	0	0	0	0	0	0	0	0					0	0	-
Total*	42	39	43	44	44	30	42	42					326	350	-7

* Total de navios operados pelo critério de DESATRACAÇÃO.

MOVIMENTAÇÃO TOTAL DE CARGAS* (t)							
MÊS	EXPORTAÇÃO		IMPORTAÇÃO		TOTAL		
	2014	2013	2014	2013	2014	2013	Δ%
Jan	288.864	287.715	325.928	260.179	614.792	547.894	12
Fev	304.578	303.632	280.821	213.978	585.399	517.610	13
Mar	379.270	361.048	310.841	287.600	690.111	648.648	6
Abr	405.531	345.222	312.421	249.514	717.952	594.736	21
Mai	354.585	400.240	323.952	297.676	678.537	697.916	-3
Jun	295.005	407.636	232.591	327.906	527.596	735.542	-28
Jul	396.408	397.818	334.434	342.563	730.842	740.381	-1
Ago	355.712	380.047	322.958	367.410	678.670	747.457	-9
Set							-
Out							-
Nov							-
Dez							-
TOT	2.779.953	2.883.358	2.443.946	2.346.826	5.223.899	5.230.184	0

* Considerando toda a movimentação, seja de carga a granel, em contêiner ou contêineres vazios.

MOVIMENTAÇÃO DE CARGAS EM CONTÊINERES* (t)							
MÊS	EXPORTAÇÃO		IMPORTAÇÃO		TOTAL		
	2014	2013	2014	2013	2014	2013	Δ%
Jan	266.951	268.900	313.890	239.480	580.841	508.380	14
Fev	281.408	271.815	266.794	197.023	548.202	468.838	17
Mar	356.775	297.025	296.057	234.231	652.832	531.256	23
Abr	381.768	314.653	300.543	221.058	682.311	535.711	27
Mai	333.884	367.582	300.018	271.753	633.902	639.335	-1
Jun	278.153	379.685	211.094	303.323	489.247	683.008	-28
Jul	371.691	362.599	307.387	311.435	679.078	674.034	1
Ago	333.284	358.829	291.270	346.942	624.554	705.771	-12
Set							-
Out							-
Nov							-
Dez							-
TOT	2.603.914	2.621.088	2.287.053	2.125.245	4.890.967	4.746.333	3

* Considerando somente a movimentação dos contêineres cheios e suas respectivas taras.

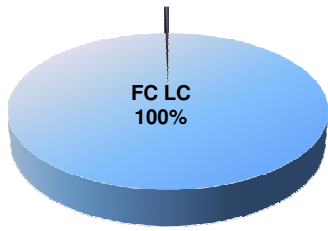
MOVIMENTAÇÃO DE CONTÊINERES (UNIDADES)										
MÊS	EXPORTAÇÃO		IMPORTAÇÃO		UNIDADES	TOTAL MÊS		TOTAL ANO		
	CHEIO	VAZIO	CHEIO	VAZIO		CHEIO	VAZIO	2014	2013	Δ%
Jan	10.038	5.467	14.221	2.627		24.259	8.094	32.353	29.392	10
Fev	10.613	5.572	11.867	3.209		22.480	8.781	31.261	28.967	8
Mar	13.568	5.188	13.179	3.270		26.747	8.458	35.205	33.124	6
Abr	14.203	4.691	13.293	2.712		27.496	7.403	34.899	32.483	7
Mai	12.542	5.450	13.197	5.599		25.739	11.049	36.788	37.890	-3
Jun	10.315	3.288	9.328	4.796		19.643	8.084	27.727	37.730	-27
Jul	13.743	5.531	14.122	6.156		27.865	11.687	39.552	40.618	-3
Ago	12.469	5.020	13.072	7.076		25.541	12.096	37.637	41.115	-8
Set										-
Out										-
Nov										-
Dez										-
TOT	97.491	40.207	102.279	35.445		199.770	75.652	275.422	281.319	-2

MOVIMENTAÇÃO DE CONTÊINERES (TEU'S)										
MÊS	EXPORTAÇÃO		IMPORTAÇÃO		TEU'S	TOTAL MÊS		TOTAL ANO		
	CHEIO	VAZIO	CHEIO	VAZIO		CHEIO	VAZIO	2014	2013	Δ%
Jan	17.759	7.614	21.533	5.223		39.292	12.837	52.129	48.797	7
Fev	18.955	7.962	18.345	6.344		37.300	14.306	51.606	46.561	11
Mar	23.789	6.891	20.740	6.472		44.529	13.363	57.892	53.778	8
Abr	25.348	6.433	20.369	5.356		45.717	11.789	57.506	53.049	8
Mai	22.006	6.695	20.154	10.536		42.160	17.231	59.391	61.761	-4
Jun	18.410	4.557	14.448	9.465		32.858	14.022	46.880	62.859	-25
Jul	24.641	7.421	21.980	12.067		46.621	19.488	66.109	67.081	-1
Ago	22.066	6.717	20.190	13.900		42.256	20.617	62.873	65.339	-3,8
Set										-
Out										-
Nov										-
Dez										-
TOT	172.974	54.290	157.759	69.363		330.733	123.653	454.386	459.225	-1

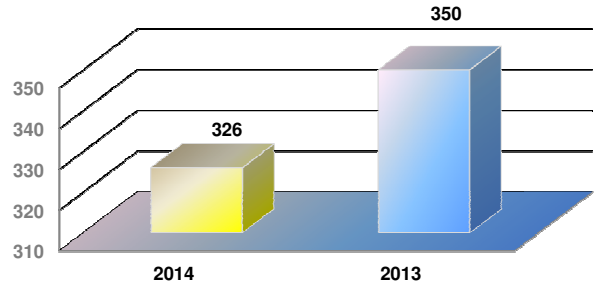


PORTONAVE - AGOSTO - 2014


TIPOS DE NAVIOS OPERADOS



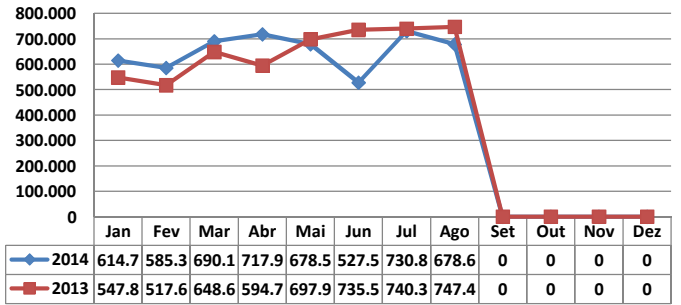
COMPARATIVO DE NAVIOS OPERADOS




MOVIMENTAÇÃO TOTAL DE CARGAS



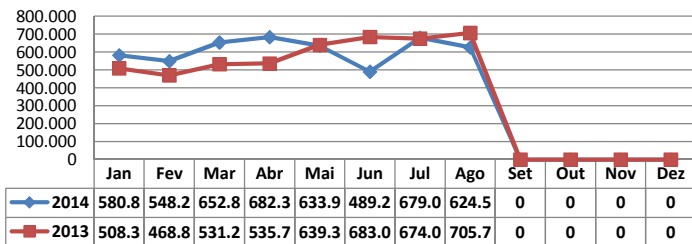
MOVIMENTAÇÃO TOTAL DE CARGAS 2014/2013 (t)



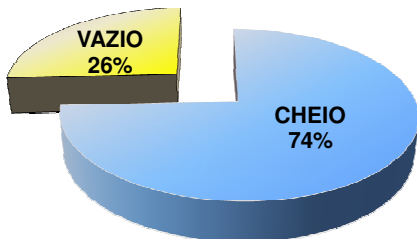
MOVIMENTAÇÃO DE CARGAS EM CONTÊINERES



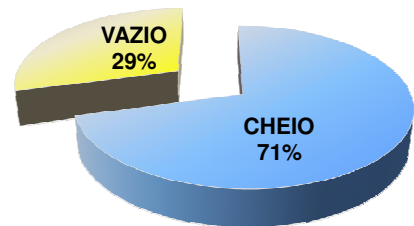
MOVIMENTAÇÃO DE CARGAS EM CONTÊINERES 2014/2013 (t)



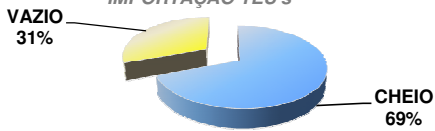
MOVIMENTAÇÃO DE CONTÊINERES EM UNIDADES (IMPORTAÇÃO)



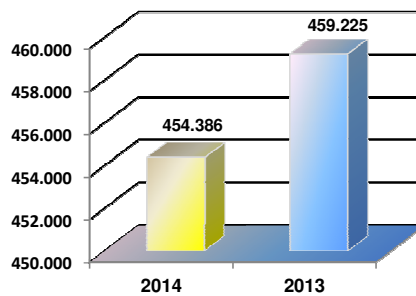
MOVIMENTAÇÃO DE CONTÊINERES EM UNIDADES (EXPORTAÇÃO)



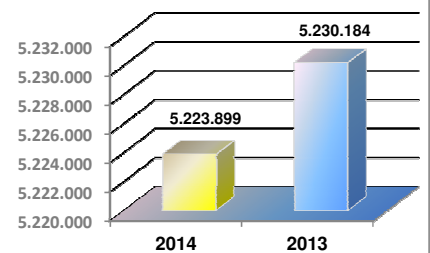
IMPORTAÇÃO TEU's



EVOLUÇÃO (TEU's)



EVOLUÇÃO (Tonelagem)



EXPORTAÇÃO TEU's

