



TEPORTI - JUNHO - 2014

NAVIOS OPERADOS	Jan	Fev	Mar	Abr	Mai	Jun	Jul	Ago	Set	Out	Nov	Dez	2014	2013	Δ%
Full Container LC	0	0	0	0	0	0							0	0	-
Full Container CB	0	0	0	0	0	0							0	0	-
Roll-On-Roll-Off	0	0	0	0	0	0							0	0	-
Carga Geral	3	5	4	3	4	3							22	19	16
Granel Líquido	0	0	0	0	0	0							0	0	-
Reefer	0	0	0	0	0	0							0	0	-
Passageiros	0	0	0	0	0	0							0	0	-
Outros	0	0	0	0	0	0							0	0	-
Total*	3	5	4	3	4	3							22	19	16

* Total de navios operados pelo critério de DESATRACAÇÃO.

MOVIMENTAÇÃO TOTAL DE CARGAS* (t)							
MÊS	EXPORTAÇÃO		IMPORTAÇÃO		TOTAL		
	2014	2013	2014	2013	2014	2013	Δ%
Jan	2.996	0	12.920	12.599	15.916	12.599	26
Fev	9.293	9.922	14.363	11.720	23.656	21.642	9
Mar	7.041	5.034	12.989	15.765	20.030	20.799	-4
Abr	6.158	4.541	12.905	23.208	19.063	27.749	-31
Mai	11.942	5.345	15.910	35.252	27.852	40.597	-31
Jun	3.638	434	11.751	0	15.389	434	3446
Jul							-
Ago							-
Set							-
Out							-
Nov							-
Dez							-
TOT	41.068	25.276	80.838	98.544	121.906	123.820	-2

* Considerando toda a movimentação, seja de carga a granel, em contêiner ou contêineres vazios.

MOVIMENTAÇÃO DE CARGAS EM CONTÊINERES* (t)							
MÊS	EXPORTAÇÃO		IMPORTAÇÃO		TOTAL		
	2014	2013	2014	2013	2014	2013	Δ%
Jan	0	0	0	0	0	0	-
Fev	0	0	0	0	0	0	-
Mar	0	0	0	0	0	0	-
Abr	3.720	0	0	0	3.720	0	-
Mai	0	0	0	0	0	0	-
Jun	0	0	0	0	0	0	-
Jul							-
Ago							-
Set							-
Out							-
Nov							-
Dez							-
TOT	3.720	0	0	0	3.720	0	-

* Considerando somente a movimentação dos contêineres cheios e suas respectivas taras.

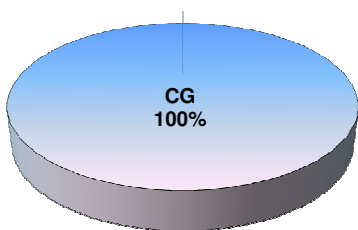
MOVIMENTAÇÃO DE CONTÊINERES (UNIDADES)										
MÊS	EXPORTAÇÃO		IMPORTAÇÃO		UNIDADES	TOTAL MÊS		TOTAL ANO		
	CHEIO	VAZIO	CHEIO	VAZIO		CHEIO	VAZIO	2014	2013	Δ%
Jan	0	0	0	0		0	0	0	0	-
Fev	0	0	0	0		0	0	0	0	-
Mar	0	0	0	0		0	0	0	0	-
Abr	0	1	0	0		0	1	1	0	-
Mai	0	0	0	0		0	0	0	0	-
Jun	0	0	0	0		0	0	0	0	-
Jul										-
Ago										-
Set										-
Out										-
Nov										-
Dez										-
TOT	0	1	0	0	0	1	1	0	-	

MOVIMENTAÇÃO DE CONTÊINERES (TEU'S)										
MÊS	EXPORTAÇÃO		IMPORTAÇÃO		TEU'S	TOTAL MÊS		TOTAL ANO		
	CHEIO	VAZIO	CHEIO	VAZIO		CHEIO	VAZIO	2014	2013	Δ%
Jan	0	0	0	0		0	0	0	0	-
Fev	0	0	0	0		0	0	0	0	-
Mar	0	0	0	0		0	0	0	0	-
Abr	0	1	0	0		0	1	1	0	-
Mai	0	0	0	0		0	0	0	0	-
Jun	0	0	0	0		0	0	0	0	-
Jul										-
Ago										-
Set										-
Out										-
Nov										-
Dez										-
TOT	0	1	0	0	0	1	1	0	-	

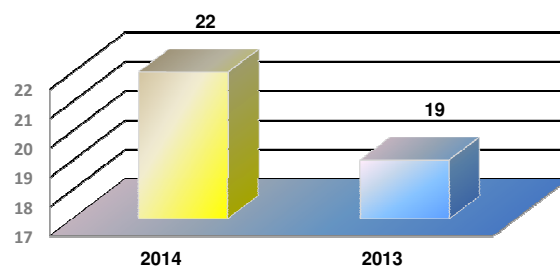


TEPORTI - JUNHO - 2014

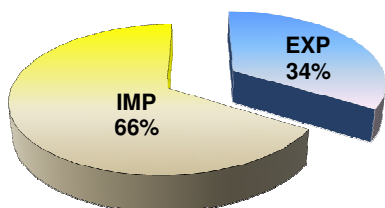
TIPOS DE NAVIOS OPERADOS



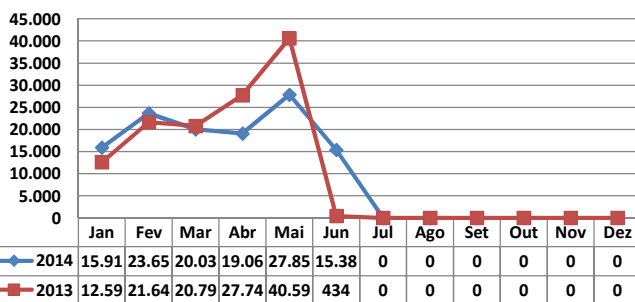
COMPARATIVO DE NAVIOS OPERADOS



MOVIMENTAÇÃO TOTAL DE CARGAS



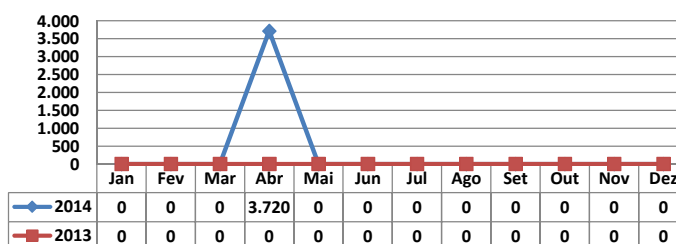
MOVIMENTAÇÃO TOTAL DE CARGAS 2014/2013 (t)



MOVIMENTAÇÃO DE CARGAS EM CONTÊINERES

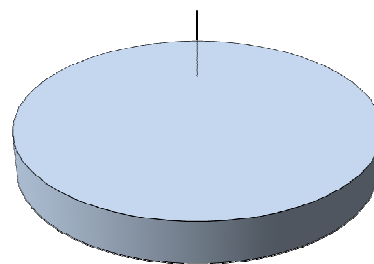


MOVIMENTAÇÃO DE CARGAS EM CONTÊINERES 2014/2013 (t)



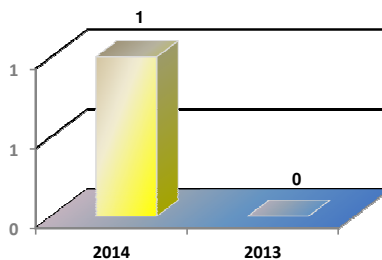
MOVIMENTAÇÃO DE CONTÊINERES EM UNIDADES (IMPORTAÇÃO)

MOVIMENTAÇÃO DE CONTÊINERES EM UNIDADES (EXPORTAÇÃO)



IMPORTAÇÃO TEU's

EVOLUÇÃO (TEU's)



EXPORTAÇÃO TEU's



EVOLUÇÃO (Tonelagem)

