



Cargas Movimentadas pelo Complexo Portuário de Itajaí - Maio 2014

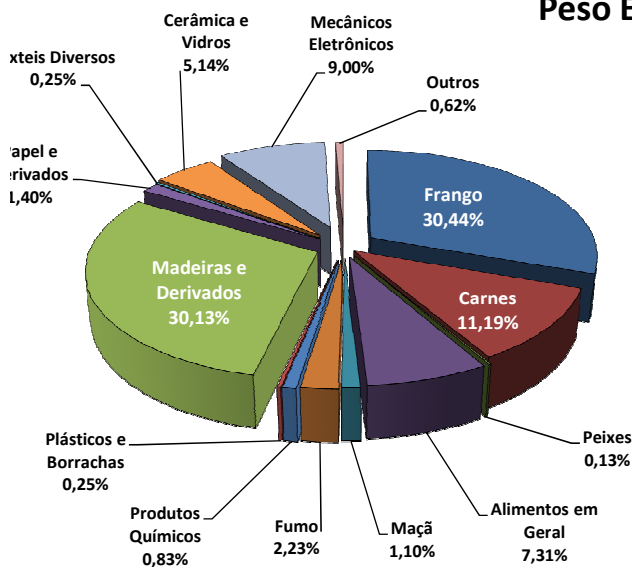
Exportações

	Peso Líquido (Ton.)	US\$
Frango	115.099	239.632,000
Carnes	42.314	134.857,000
Peixes	496	973,000
Alimentos em Geral	27.648	26.204,000
Maçã	4.141	2.886,000
Fumo	8.424	42.766,000
Produtos Químicos	3.126	14.608,000
Plásticos e Borrachas	937	3.759,000
Madeiras e Derivados	113.929	97.675,000
Papel e Derivados	5.292	4.682,000
Têxteis Diversos	947	5.520,000
Cerâmica e Vidros	19.427	11.140,000
Mecânicos e Eletrônicos	34.016	112.149,000
Outros	2.354	12.935,000
Total	378.150	709.786,000

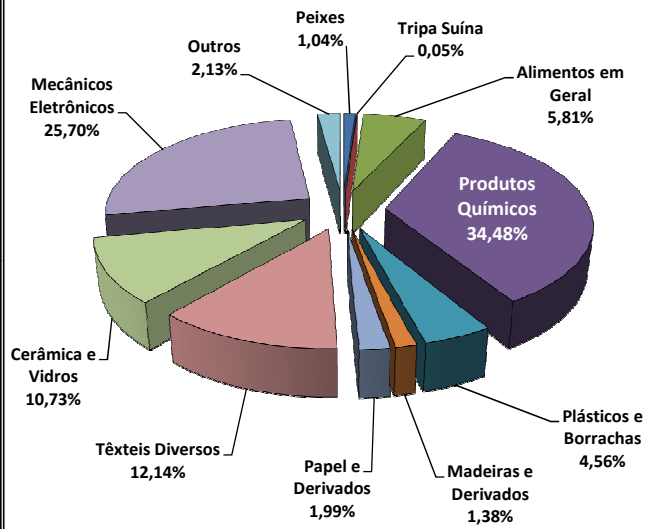
Importações

	Peso Líquido (Ton.)	US\$
Peixes	3.612	8.224,000
Tripa Suína	159	865,000
Alimentos em Geral	20.189	41.245,000
Produtos Químicos	119.863	189.099,000
Plásticos e Borrachas	15.844	55.843,000
Madeiras e Derivados	4.781	4.981,000
Papel e Derivados	6.922	9.877,000
Têxteis Diversos	42.210	148.618,000
Cerâmica e Vidros	37.299	17.795,000
Mecânicos e Eletrônicos	89.341	329.438,000
Outros	7.413	36.958,000
Total	347.633	842.943,000

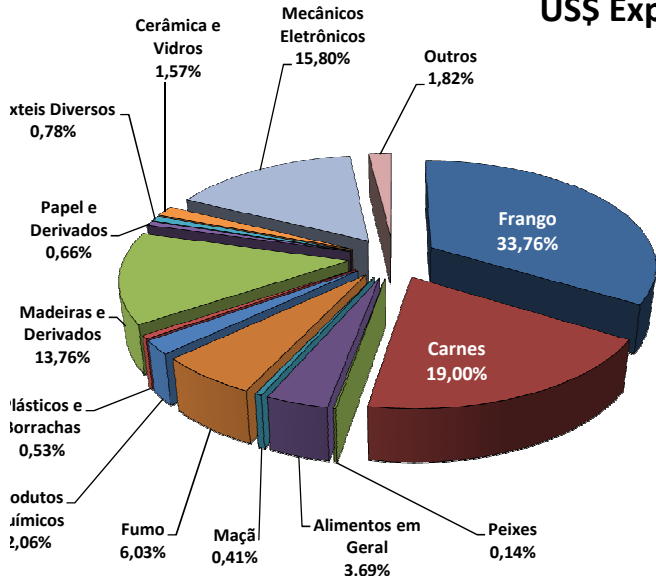
Peso Exp.



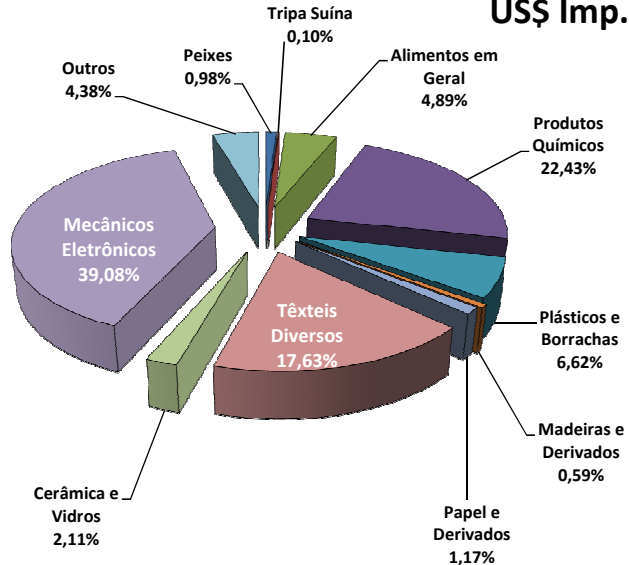
Peso Imp.



US\$ Exp.



US\$ Imp.



Fonte: Alice Web