



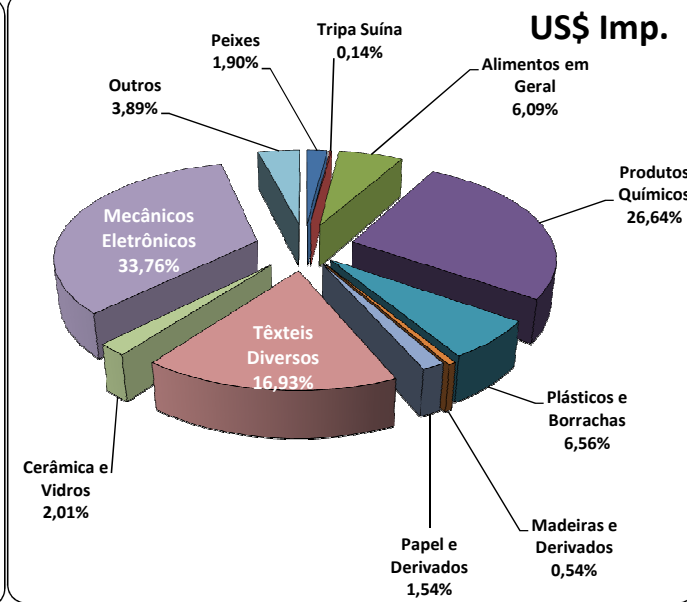
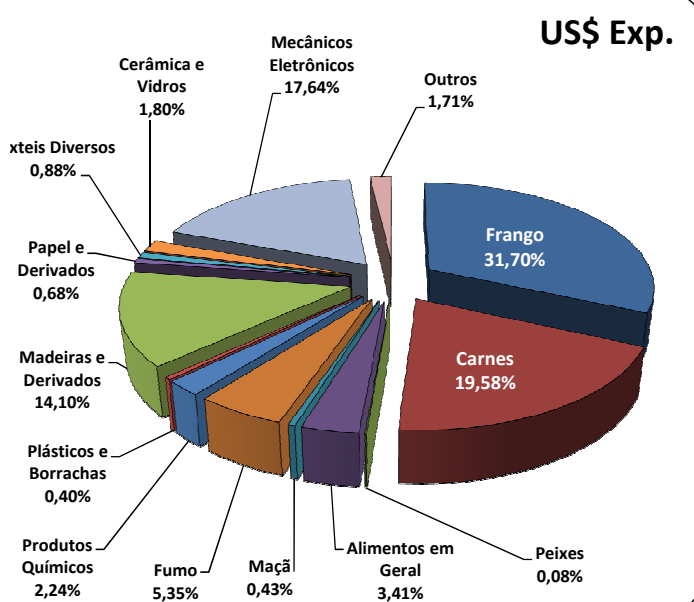
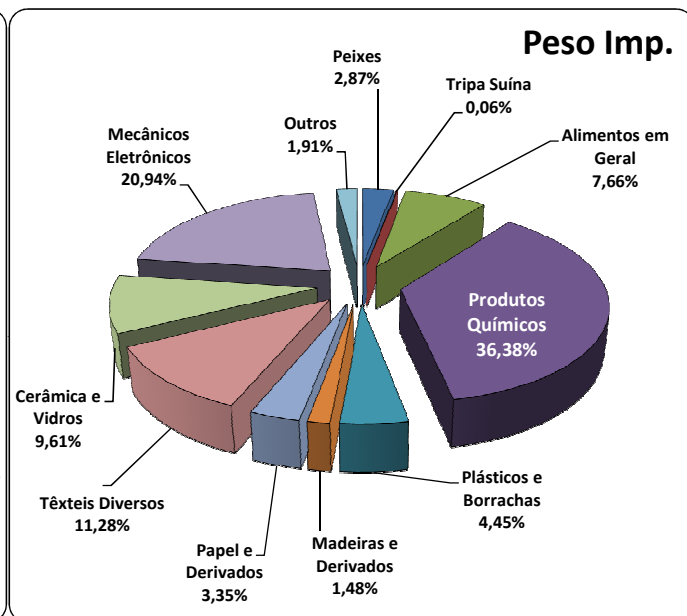
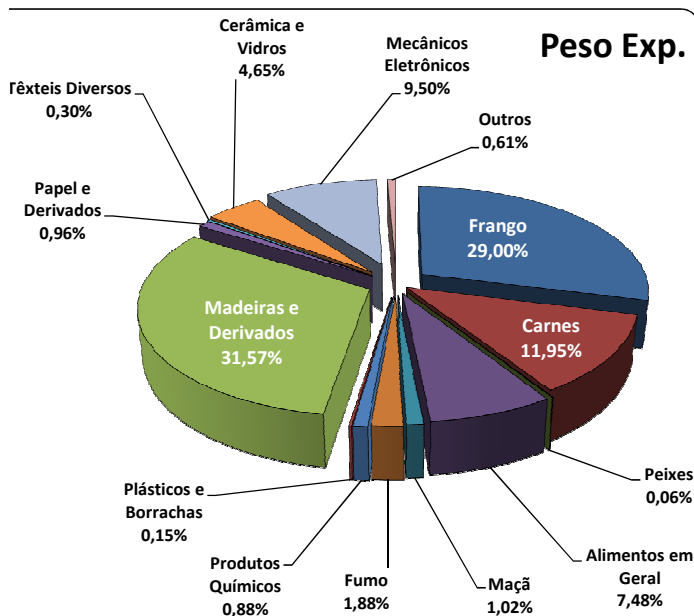
Cargas Movimentadas pelo Complexo Portuário de Itajaí - Abril 2014

Exportações

	Peso Líquido (Ton.)	US\$
Frango	105.885	204.714,000
Carnes	43.634	126.460,000
Peixes	222	545,000
Alimentos em Geral	27.307	22.031,000
Maçã	3.709	2.760,000
Fumo	6.872	34.517,000
Produtos Químicos	3.211	14.446,000
Plásticos e Borrachas	545	2.592,000
Madeiras e Derivados	115.279	91.061,000
Papel e Derivados	3.501	4.394,000
Têxteis Diversos	1.103	5.673,000
Cerâmica e Vidros	16.966	11.647,000
Mecânicos e Eletrônicos	34.690	113.882,000
Outros	2.242	11.043,000
Total	365.166	645.765,000

Importações

	Peso Líquido (Ton.)	US\$
Peixes	7.826	12.951,000
Tripa Suína	173	944,000
Alimentos em Geral	20.923	41.546,000
Produtos Químicos	99.356	181.792,000
Plásticos e Borrachas	12.159	44.788,000
Madeiras e Derivados	4.050	3.684,000
Papel e Derivados	9.149	10.514,000
Têxteis Diversos	30.795	115.483,000
Cerâmica e Vidros	26.246	13.716,000
Mecânicos e Eletrônicos	57.182	230.342,000
Outros	5.215	26.540,000
Total	273.074	682.300,000



Fonte: Alice Web