



## BRASKARNE - MARÇO - 2014

NAVIOS OPERADOS	Jan	Fev	Mar	Abr	Mai	Jun	Jul	Ago	Set	Out	Nov	Dez	2014	2013	Δ%
Full Container LC	0	0	0										0	0	-
Full Container CB	0	0	0										0	0	-
Roll-On-Roll-Off	0	0	0										0	0	-
Carga Geral	2	1	1										4	2	100
Granel Líquido	0	0	0										0	0	-
Reefer	0	1	0										1	2	-50
Passageiros	0	0	0										0	0	-
Outros	0	2	0										2	0	-
<b>Total*</b>	<b>2</b>	<b>4</b>	<b>1</b>										<b>7</b>	<b>4</b>	<b>75</b>

\* Total de navios operados pelo critério de DESATRACAÇÃO.

MOVIMENTAÇÃO TOTAL DE CARGAS* (t)							
MÊS	EXPORTAÇÃO		IMPORTAÇÃO		TOTAL		
	2014	2013	2014	2013	2014	2013	Δ%
Jan	0	0	32.803	0	32.803	0	-
Fev	4.644	0	15.373	4.230	20.017	4.230	373
Mar	0	7.968	16.618	10.345	16.618	18.313	-9
Abr							-
Mai							-
Jun							-
Jul							-
Ago							-
Set							-
Out							-
Nov							-
Dez							-
<b>TOT</b>	<b>4.644</b>	<b>7.968</b>	<b>64.794</b>	<b>14.575</b>	<b>69.438</b>	<b>22.543</b>	<b>208</b>

\* Considerando toda a movimentação, seja de carga a granel, em contêiner ou contêineres vazios.

MOVIMENTAÇÃO DE CARGAS EM CONTÊINERES* (t)							
MÊS	EXPORTAÇÃO		IMPORTAÇÃO		TOTAL		
	2014	2013	2014	2013	2014	2013	Δ%
Jan	0	0	0	0	0	0	-
Fev	0	0	0	0	0	0	-
Mar	0	0	0	0	0	0	-
Abr							-
Mai							-
Jun							-
Jul							-
Ago							-
Set							-
Out							-
Nov							-
Dez							-
<b>TOT</b>	<b>0</b>	<b>0</b>	<b>0</b>	<b>0</b>	<b>0</b>	<b>0</b>	<b>-</b>

\* Considerando somente a movimentação dos contêineres cheios e suas respectivas taras.

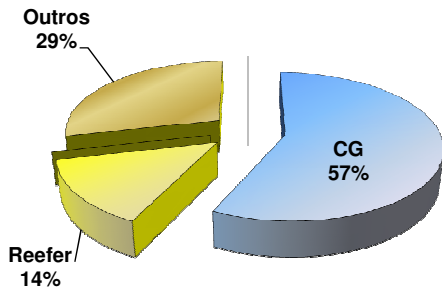
MOVIMENTAÇÃO DE CONTÊINERES (UNIDADES)										
MÊS	EXPORTAÇÃO		IMPORTAÇÃO		UNIDADES	TOTAL MÊS		TOTAL ANO		
	CHEIO	VAZIO	CHEIO	VAZIO		CHEIO	VAZIO	2014	2013	Δ%
	Jan	0	0	0		0		0	0	0
Fev	0	0	0	0		0	0	0	0	-
Mar	0	0	0	0		0	0	0	0	-
Abr										-
Mai										-
Jun										-
Jul										-
Ago										-
Set										-
Out										-
Nov										-
Dez										-
<b>TOT</b>	<b>0</b>	<b>0</b>	<b>0</b>	<b>0</b>		<b>0</b>	<b>0</b>	<b>0</b>	<b>0</b>	<b>-</b>

MOVIMENTAÇÃO DE CONTÊINERES (TEU'S)										
MÊS	EXPORTAÇÃO		IMPORTAÇÃO		TEU'S	TOTAL MÊS		TOTAL ANO		
	CHEIO	VAZIO	CHEIO	VAZIO		CHEIO	VAZIO	2014	2013	Δ%
	Jan	0	0	0		0		0	0	0
Fev	0	0	0	0		0	0	0	0	-
Mar	0	0	0	0		0	0	0	0	-
Abr										-
Mai										-
Jun										-
Jul										-
Ago										-
Set										-
Out										-
Nov										-
Dez										-
<b>TOT</b>	<b>0</b>	<b>0</b>	<b>0</b>	<b>0</b>		<b>0</b>	<b>0</b>	<b>0</b>	<b>0</b>	<b>-</b>

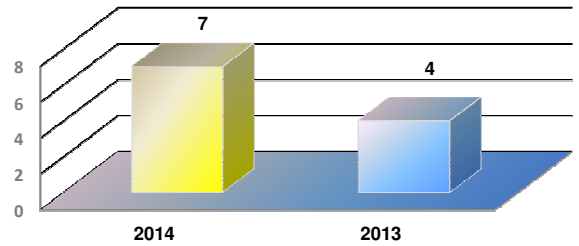


## BRASKARNE - MARÇO - 2014

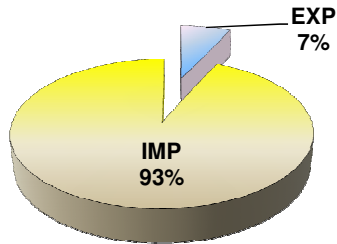
TIPOS DE NAVIOS OPERADOS



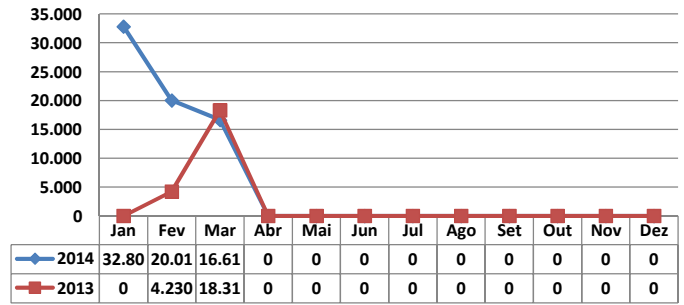
COMPARATIVO DE NAVIOS OPERADOS



MOVIMENTAÇÃO TOTAL DE CARGAS



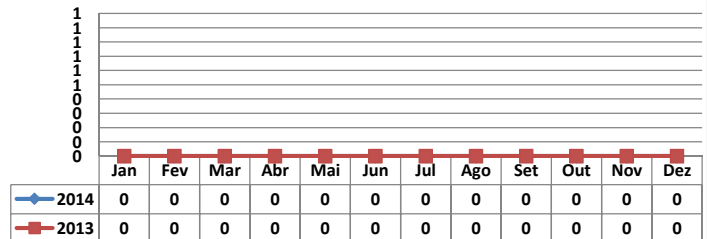
MOVIMENTAÇÃO TOTAL DE CARGAS 2014/2013 (t)



MOVIMENTAÇÃO DE CARGAS EM CONTÊINERES

|

MOVIMENTAÇÃO DE CARGAS EM CONTÊINERES 2014/2013 (t)



MOVIMENTAÇÃO DE CONTÊINERES EM UNIDADES (IMPORTAÇÃO)

|

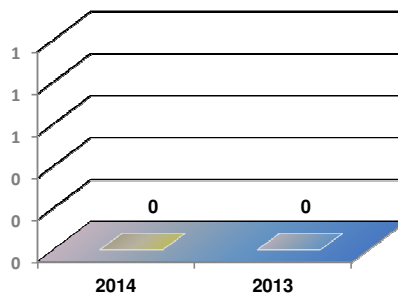
MOVIMENTAÇÃO DE CONTÊINERES EM UNIDADES (EXPORTAÇÃO)

|

IMPORTAÇÃO TEU's

EXPORTAÇÃO TEU's

EVOLUÇÃO (TEU's)



EVOLUÇÃO (Tonelagem)

