



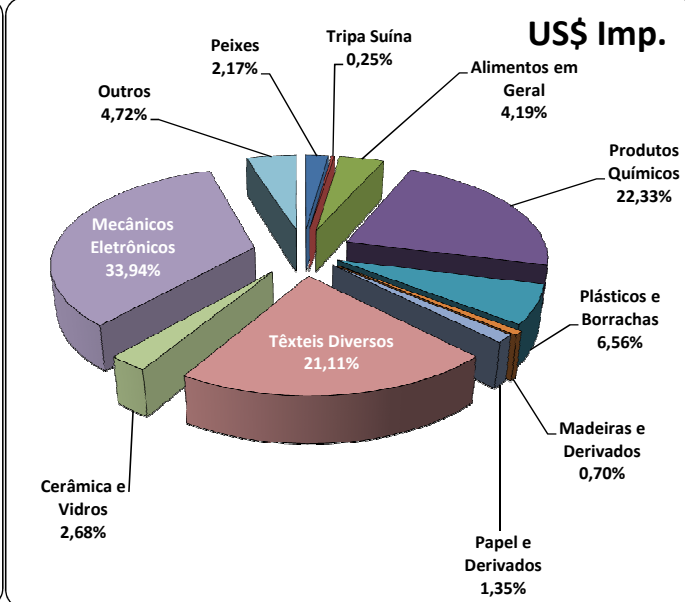
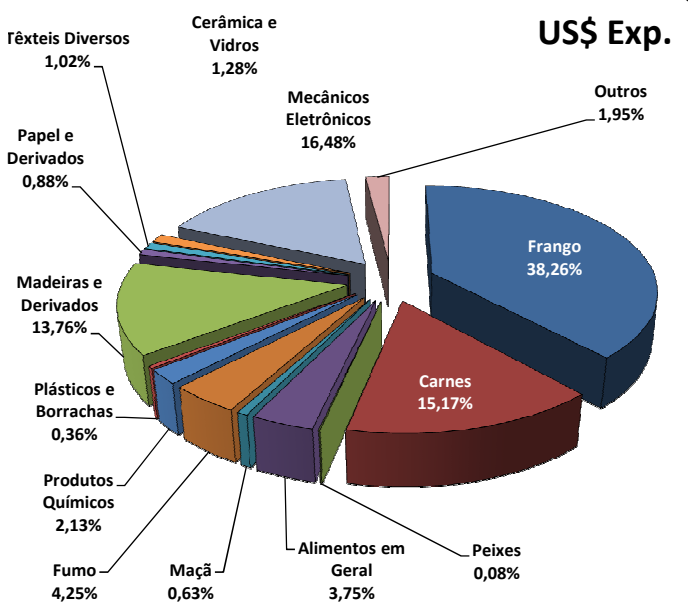
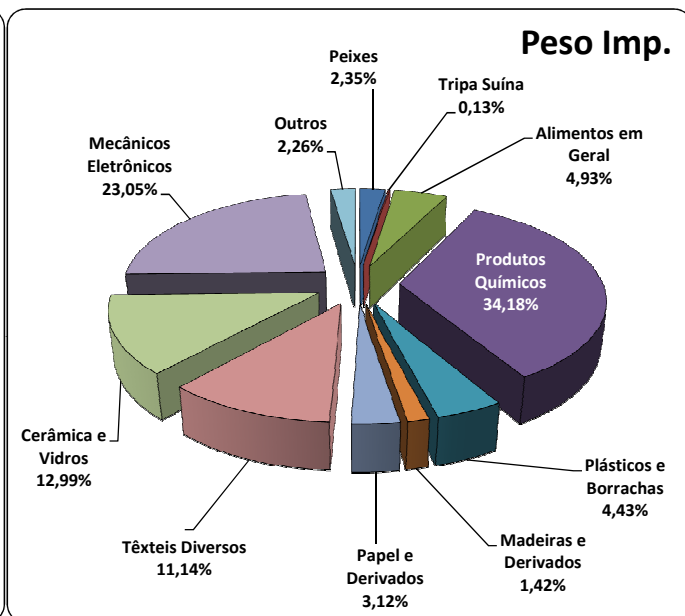
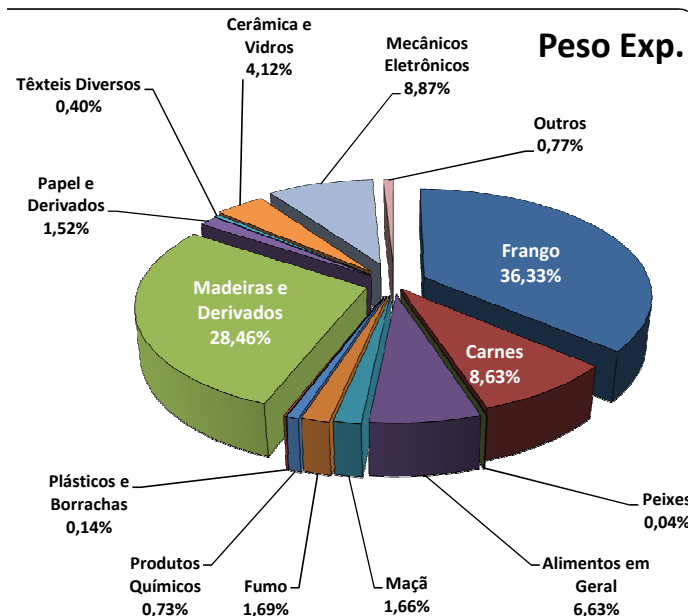
Cargas Movimentadas pelo Complexo Portuário de Itajaí - Março 2014

Exportações

	Peso Líquido (Ton.)	US\$
Frango	126.338	241.306,000
Carnes	30.000	95.656,000
Peixes	152	504,000
Alimentos em Geral	23.045	23.678,000
Maçã	5.779	3.997,000
Fumo	5.883	26.832,000
Produtos Químicos	2.552	13.425,000
Plásticos e Borrachas	484	2.300,000
Madeiras e Derivados	98.955	86.763,000
Papel e Derivados	5.282	5.537,000
Têxteis Diversos	1.401	6.426,000
Cerâmica e Vidros	14.331	8.058,000
Mecânicos e Eletrônicos	30.858	103.932,000
Outros	2.672	12.271,000
Total	347.732	630.685,000

Importações

	Peso Líquido (Ton.)	US\$
Peixes	7.898	17.643,000
Tripa Suína	435	2.036,000
Alimentos em Geral	16.607	34.042,000
Produtos Químicos	115.104	181.558,000
Plásticos e Borrachas	14.908	53.360,000
Madeiras e Derivados	4.781	5.709,000
Papel e Derivados	10.513	10.948,000
Têxteis Diversos	37.495	171.581,000
Cerâmica e Vidros	43.751	21.755,000
Mecânicos e Eletrônicos	77.610	275.938,000
Outros	7.621	38.400,000
Total	336.723	812.970,000



Fonte: Alice Web