



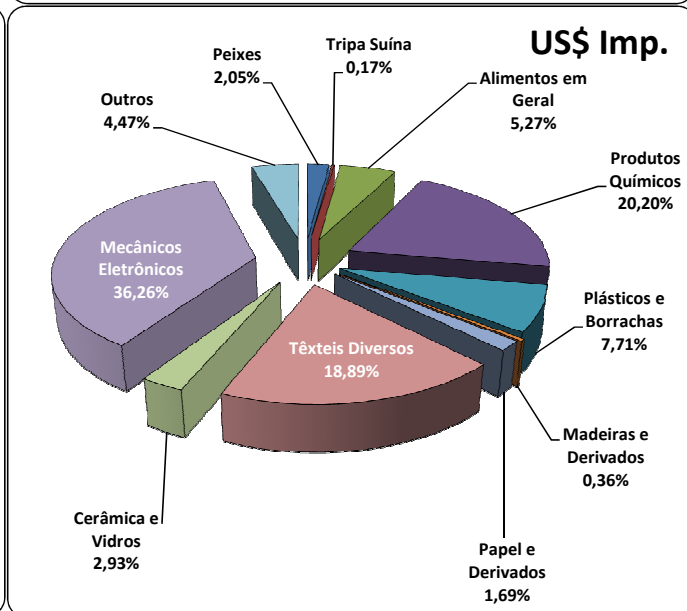
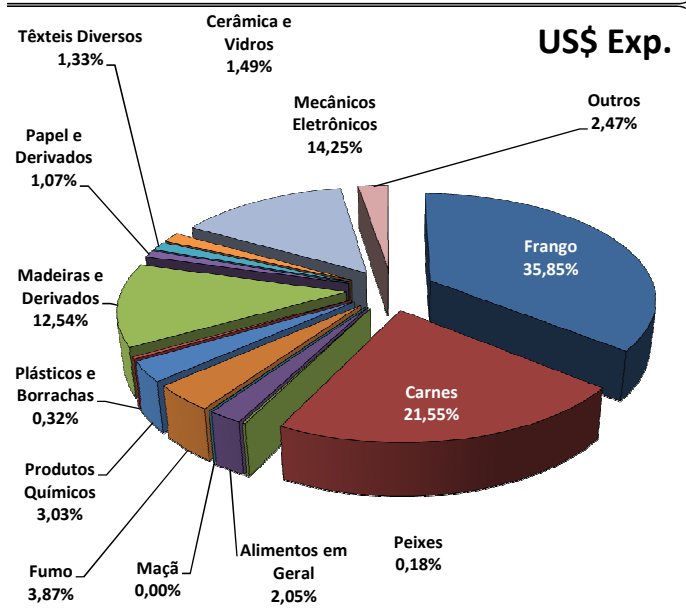
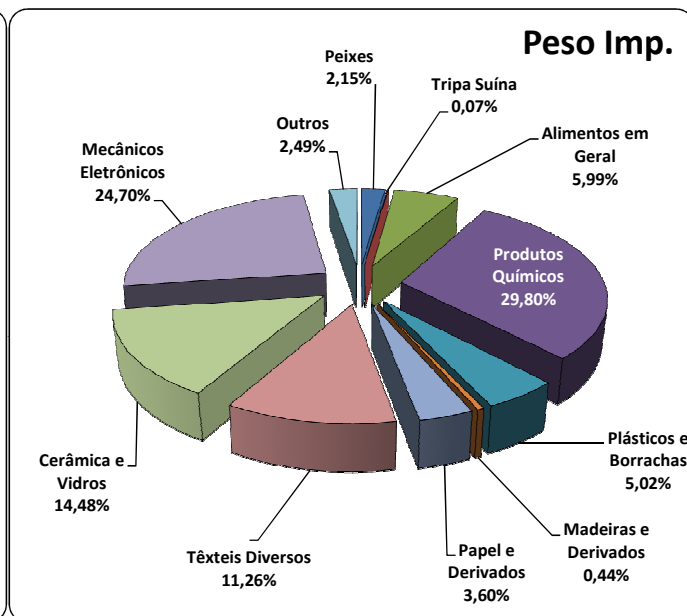
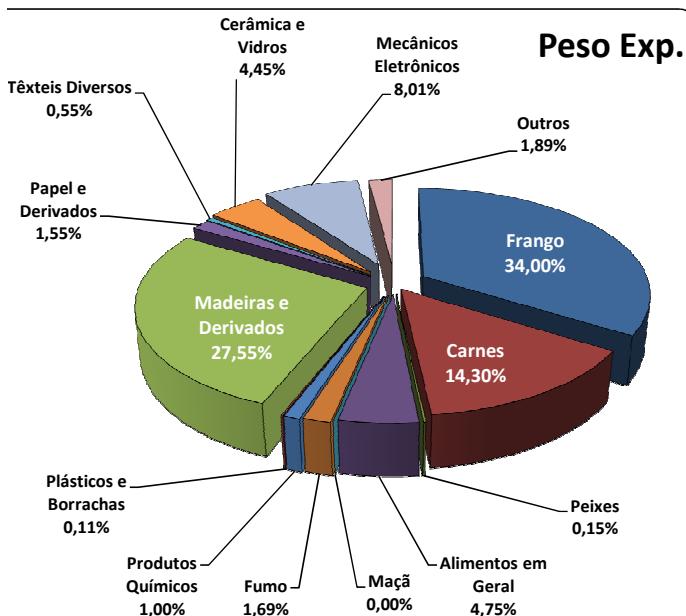
Cargas Movimentadas pelo Complexo Portuário de Itajaí - Janeiro 2014

Exportações

	Peso Líquido (Ton.)	US\$
Frango	99.227	189.821,000
Carnes	41.728	114.137,000
Peixes	441	967,000
Alimentos em Geral	13.872	10.866,000
Maçã	0	0,000
Fumo	4.922	20.479,000
Produtos Químicos	2.915	16.023,000
Plásticos e Borrachas	313	1.685,000
Madeiras e Derivados	80.391	66.411,000
Papel e Derivados	4.528	5.670,000
Têxteis Diversos	1.612	7.023,000
Cerâmica e Vidros	12.984	7.902,000
Mecânicos e Eletrônicos	23.367	75.468,000
Outros	5.529	13.091,000
Total	291.829	529.543,000

Importações

	Peso Líquido (Ton.)	US\$
Peixes	8.044	17.466,000
Tripa Suína	254	1.447,000
Alimentos em Geral	22.397	44.839,000
Produtos Químicos	111.417	172.005,000
Plásticos e Borrachas	18.779	65.601,000
Madeiras e Derivados	1.660	3.065,000
Papel e Derivados	13.447	14.391,000
Têxteis Diversos	42.091	160.822,000
Cerâmica e Vidros	54.162	24.920,000
Mecânicos e Eletrônicos	92.370	308.737,000
Outros	9.300	38.072,000
Total	373.921	851.365,000



Fonte: Alice Web