



CAIS COMERCIAL - NOVEMBRO - 2013

NAVIOS OPERADOS	Jan	Fev	Mar	Abr	Mai	Jun	Jul	Ago	Set	Out	Nov	Dez	2013	2012	Δ%
Full Container LC	4	2	4	5	6	4	6	6	2	7	6		52	42	24
Full Container CB	1	3	4	2	1	4	2	3	1	2	1		24	4	500
Roll-On-Roll-Off	0	0	0	0	0	0	0	0	0	0	0		0	0	-
Carga Geral	0	0	0	4	1	0	1	0	0	1	0		7	9	-22
Granel Líquido	0	0	0	0	0	0	0	0	0	0	0		0	0	-
Reefer	0	0	0	0	0	0	0	0	0	0	0		0	0	-
Passageiros	7	7	2	0	0	0	0	0	0	0	1		17	19	-11
Outros	4	0	0	0	2	0	0	1	2	0	0		9	18	-50
Total*	16	12	10	11	10	8	9	10	5	10	8	0	109	92	18

* Total de navios operados pelo critério de DESATRACAÇÃO.

MÊS	MOVIMENTAÇÃO TOTAL DE CARGAS* (t)							Δ%
	EXPORTAÇÃO		IMPORTAÇÃO		TOTAL			
	2013	2012	2013	2012	2013	2012		
Jan	12.088	50.185	6.118	30.290	18.206	80.475	-77	
Fev	17.164	15.035	7.249	12.402	24.413	27.437	-11	
Mar	38.130	17.909	11.072	19.440	49.202	37.349	32	
Abr	24.244	35.262	7.105	15.533	31.349	50.795	-38	
Mai	20.612	22.853	6.103	14.253	26.715	37.106	-28	
Jun	29.193	14.786	12.697	1.886	41.890	16.672	151	
Jul	28.079	2.916	16.058	11.729	44.137	14.645	201	
Ago	31.222	23.331	22.848	5.049	54.070	28.380	91	
Set	7.040	6.007	3.770	1.721	10.810	7.728	40	
Out	39.658	5.301	37.739	224	77.397	5.525	1301	
Nov	19.727	4.961	11.250	4.476	30.977	9.437	228	
Dez					0	0	-	
TOT	267.157	198.546	142.009	117.003	409.166	315.549	30	

* Considerando toda a movimentação, seja de carga a granel, em contêiner ou contêineres vazios.

MÊS	MOVIMENTAÇÃO DE CARGAS EM CONTÊINERES* (t)							Δ%
	EXPORTAÇÃO		IMPORTAÇÃO		TOTAL			
	2013	2012	2013	2012	2013	2012		
Jan	11.657	44.521	4.384	29.173	16.041	73.694	-78	
Fev	16.555	11.181	6.284	10.720	22.839	21.901	4	
Mar	37.423	16.264	7.593	12.017	45.016	28.281	59	
Abr	22.281	33.024	4.472	13.543	26.753	46.567	-43	
Mai	19.536	21.798	3.587	11.413	23.123	33.211	-30	
Jun	29.066	13.526	7.985	1.492	37.051	15.018	147	
Jul	27.646	2.855	13.021	11.300	40.667	14.155	187	
Ago	30.729	23.318	20.681	3.660	51.410	26.978	91	
Set	6.161	6.007	3.211	503	9.372	6.510	44	
Out	37.514	4.248	34.474	224	71.988	4.472	1510	
Nov	19.229	4.826	10.427	4.436	29.656	9.262	220	
Dez					0	0	-	
TOT	257.797	181.568	116.119	98.481	373.916	280.049	34	

* Considerando somente a movimentação dos contêineres cheios e suas respectivas taras.

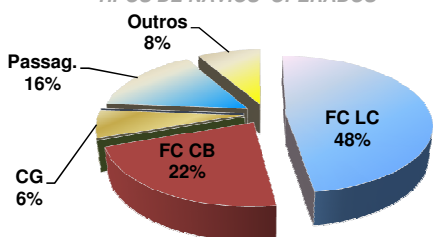
MÊS	MOVIMENTAÇÃO DE CONTÊINERES (UNIDADES)										Δ%
	EXPORTAÇÃO		IMPORTAÇÃO		UNIDADES	TOTAL MÊS		TOTAL ANO			
	CHEIO	VAZIO	CHEIO	VAZIO		CHEIO	VAZIO	2013	2012		
Jan	496	29	202	402		UNIDADES	698	431	1.129	4.716	-76
Fev	609	200	259	257	868		457	1.325	1.892	-30	
Mar	1.360	38	435	842	1.795		880	2.675	2.108	27	
Abr	870	101	189	654	1.059		755	1.814	2.557	-29	
Mai	800	108	140	693	940		801	1.741	1.919	-9	
Jun	1.069	8	340	1.630	1.409		1.638	3.047	1.169	161	
Jul	1.077	54	492	799	1.569		853	2.422	863	181	
Ago	1.228	74	976	665	2.204		739	2.943	1.470	100	
Set	244	200	134	158	378		358	736	605	22	
Out	1.575	345	1.470	756	3.045		1.101	4.146	325	1.176	
Nov	691	140	484	230	1.175		370	1.545	427	262	
Dez								0	0	-	
TOT	10.019	1.297	5.121	7.086		15.140	8.383	23.523	18.051	30	

MÊS	MOVIMENTAÇÃO DE CONTÊINERES (TEU'S)										Δ%
	EXPORTAÇÃO		IMPORTAÇÃO		TEU'S	TOTAL MÊS		TOTAL ANO			
	CHEIO	VAZIO	CHEIO	VAZIO		CHEIO	VAZIO	2013	2012		
Jan	770	58	293	791		TEU'S	1.063	849	1.912	8.092	-76
Fev	931	300	344	434	1.275		734	2.009	3.182	-37	
Mar	2.234	72	719	1.493	2.953		1.565	4.518	3.954	14	
Abr	1.345	138	302	987	1.647		1.125	2.772	4.497	-38	
Mai	1.250	161	180	1.210	1.430		1.371	2.801	3.453	-19	
Jun	1.715	16	510	2.178	2.225		2.194	4.419	1.799	146	
Jul	1.798	66	611	1.301	2.409		1.367	3.776	1.523	148	
Ago	1.892	147	1.550	1.035	3.442		1.182	4.624	2.537	82	
Set	436	400	191	266	627		666	1.293	961	35	
Out	2.571	540	2.377	1.347	4.948		1.887	6.835	565	1.110	
Nov	1.014	148	745	400	1.759		548	2.307	689	235	
Dez								0	0	-	
TOT	15.956	2.046	7.822	11.442		23.778	13.488	37.266	31.252	19	

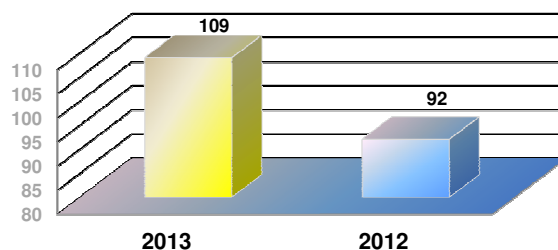


CAIS COMERCIAL - NOVEMBRO - 2013

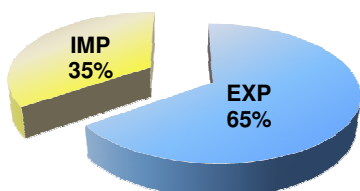
TIPOS DE NAVIOS OPERADOS



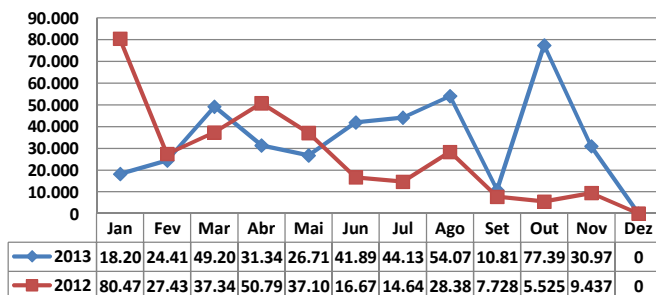
COMPARATIVO DE NAVIOS OPERADOS



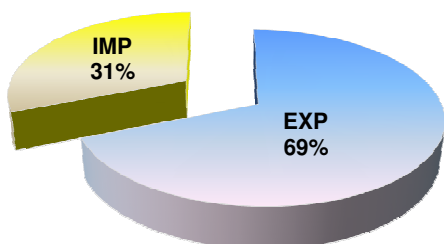
MOVIMENTAÇÃO TOTAL DE CARGAS



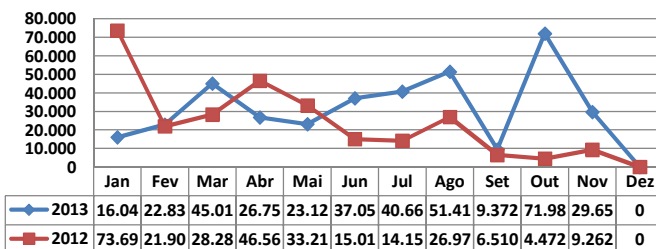
MOVIMENTAÇÃO TOTAL DE CARGAS 2013/2012 (t)



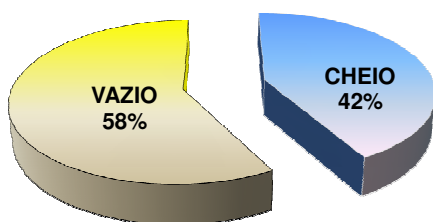
MOVIMENTAÇÃO DE CARGAS EM CONTÊINERES



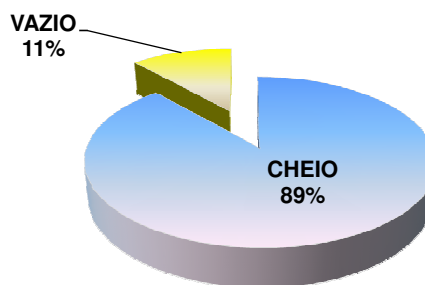
MOVIMENTAÇÃO DE CARGAS EM CONTÊINERES 2013/2012 (t)



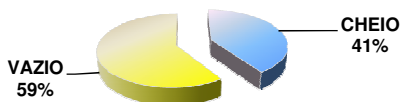
MOVIMENTAÇÃO DE CONTÊINERES EM UNIDADES (IMPORTAÇÃO)



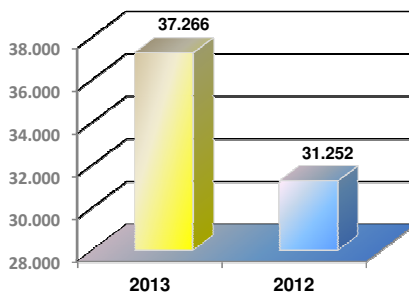
MOVIMENTAÇÃO DE CONTÊINERES EM UNIDADES (EXPORTAÇÃO)



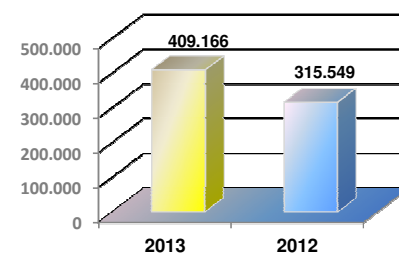
IMPORTAÇÃO TEU's



EVOLUÇÃO (TEU's)



EVOLUÇÃO (Tonelagem)



EXPORTAÇÃO TEU's

