



TEPORTI - NOVEMBRO - 2013

NAVIOS OPERADOS	Jan	Fev	Mar	Abr	Mai	Jun	Jul	Ago	Set	Out	Nov	Dez	2013	2012	Δ%
Full Container LC	0	0	0	0	0	0	0	0	0	0	0	0	0	0	-
Full Container CB	0	0	0	0	0	0	0	0	0	0	0	0	0	0	-
Roll-On-Roll-Off	0	0	0	0	0	0	0	0	0	0	0	0	0	0	-
Carga Geral	1	4	3	5	5	1	6	2	2	4	4		37	31	19
Granel Líquido	0	0	0	0	0	0	0	0	0	0	0		0	0	-
Reefer	0	0	0	0	0	0	0	0	0	0	0		0	2	-100
Passageiros	0	0	0	0	0	0	0	0	0	0	0		0	0	-
Outros	0	0	0	0	0	0	0	0	0	0	0		0	0	-
Total*	1	4	3	5	5	1	6	2	2	4	4	0	37	33	12

* Total de navios operados pelo critério de DESATRACAÇÃO.

MOVIMENTAÇÃO TOTAL DE CARGAS* (t)							
MÊS	EXPORTAÇÃO		IMPORTAÇÃO		TOTAL		
	2013	2012	2013	2012	2013	2012	Δ%
Jan	0	8.588	12.599	0	12.599	8.588	47
Fev	9.922	5.412	11.720	4.149	21.642	9.561	126
Mar	5.034	0	15.765	19.910	20.799	19.910	4
Abr	4.541	6.586	23.208	570	27.749	7.156	288
Mai	5.345	12.584	35.252	17.120	40.597	29.704	37
Jun	434	6.424	0	11.908	434	18.332	-98
Jul	12.728	88	21.259	7.301	33.987	7.389	360
Ago	6.919	9.328	901	11.690	7.820	21.018	-63
Set	30	5.099	13.958	0	13.988	5.099	174
Out	14.629	2.759	12.577	27.006	27.206	29.765	-9
Nov	7.623	13.547	24.794	484	32.417	14.031	131
Dez					0	0	-
TOT	67.205	70.415	172.033	100.138	239.238	170.553	40

* Considerando toda a movimentação, seja de carga a granel, em contêiner ou contêineres vazios.

MOVIMENTAÇÃO DE CARGAS EM CONTÊINERES* (t)							
MÊS	EXPORTAÇÃO		IMPORTAÇÃO		TOTAL		
	2013	2012	2013	2012	2013	2012	Δ%
Jan	0	0	0	0	0	0	-
Fev	0	0	0	0	0	0	-
Mar	0	0	0	0	0	0	-
Abr	0	0	0	0	0	0	-
Mai	0	0	0	0	0	0	-
Jun	0	106	0	0	0	106	-100
Jul	0	0	0	0	0	0	-
Ago	0	0	0	0	0	0	-
Set	0	0	0	0	0	0	-
Out	0	0	0	81	0	81	-100
Nov	1.376	0	273	0	1.649	0	-
Dez					0	0	-
TOT	1.376	106	273	81	1.649	187	782

* Considerando somente a movimentação dos contêineres cheios e suas respectivas taras.

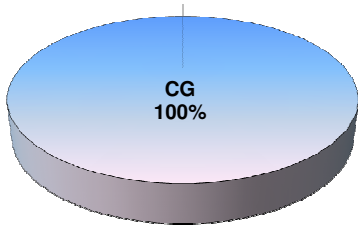
MOVIMENTAÇÃO DE CONTÊINERES (UNIDADES)										
MÊS	EXPORTAÇÃO		IMPORTAÇÃO		UNIDADES	TOTAL MÊS		TOTAL ANO		
	CHEIO	VAZIO	CHEIO	VAZIO		CHEIO	VAZIO	2013	2012	Δ%
Jan	0	0	0	0		0	0	0	0	-
Fev	0	0	0	0		0	0	0	0	-
Mar	0	0	0	0		0	0	0	0	-
Abr	0	0	0	0		0	0	0	0	-
Mai	0	0	0	0		0	0	0	0	-
Jun	0	0	0	0		0	0	0	10	-100
Jul	0	0	0	0		0	0	0	0	-
Ago	0	0	0	0		0	0	0	0	-
Set	0	0	0	0		0	0	0	0	-
Out	0	0	0	0		0	0	0	6	-100
Nov	52	0	0	99		52	99	151	0	-
Dez								0	0	-
TOT	52	0	0	99	52	99	151	16	844	

MOVIMENTAÇÃO DE CONTÊINERES (TEU'S)										
MÊS	EXPORTAÇÃO		IMPORTAÇÃO		TEU'S	TOTAL MÊS		TOTAL ANO		
	CHEIO	VAZIO	CHEIO	VAZIO		CHEIO	VAZIO	2013	2012	Δ%
Jan	0	0	0	0		0	0	0	0	-
Fev	0	0	0	0		0	0	0	0	-
Mar	0	0	0	0		0	0	0	0	-
Abr	0	0	0	0		0	0	0	0	-
Mai	0	0	0	0		0	0	0	0	-
Jun	0	0	0	0		0	0	0	19	-100
Jul	0	0	0	0		0	0	0	0	-
Ago	0	0	0	0		0	0	0	0	-
Set	0	0	0	0		0	0	0	0	-
Out	0	0	0	0		0	0	0	12	-100
Nov	59	0	0	124		59	124	183	0	-
Dez								0	0	-
TOT	59	0	0	124	59	124	183	31	490	

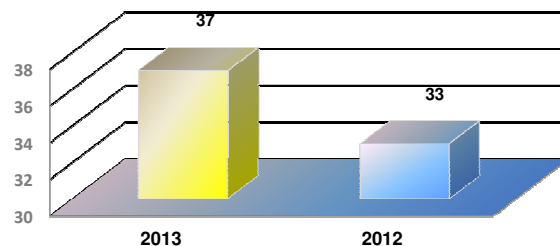


TEPORTI - NOVEMBRO - 2013

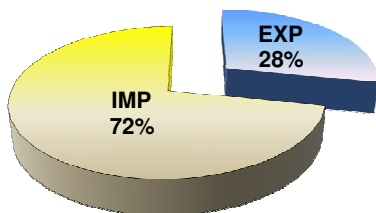
TIPOS DE NAVIOS OPERADOS



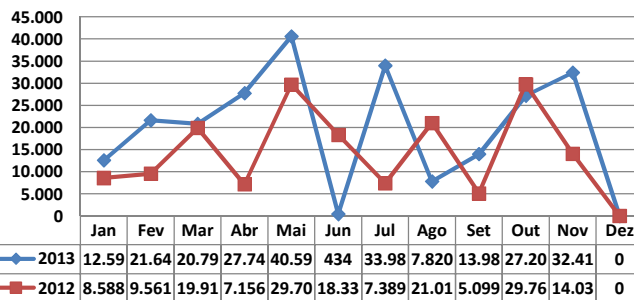
COMPARATIVO DE NAVIOS OPERADOS



MOVIMENTAÇÃO TOTAL DE CARGAS

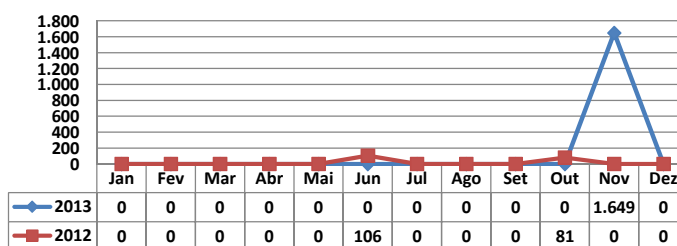


MOVIMENTAÇÃO TOTAL DE CARGAS 2013/2012 (t)

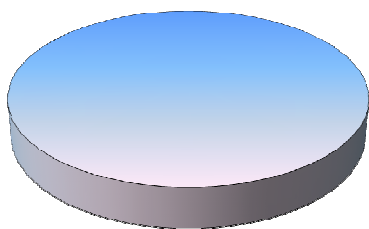


MOVIMENTAÇÃO DE CARGAS EM CONTÊINERES

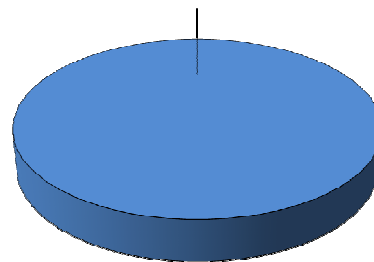
MOVIMENTAÇÃO DE CARGAS EM CONTÊINERES 2013/2012 (t)



MOVIMENTAÇÃO DE CONTÊINERES EM UNIDADES (IMPORTAÇÃO)



MOVIMENTAÇÃO DE CONTÊINERES EM UNIDADES (EXPORTAÇÃO)



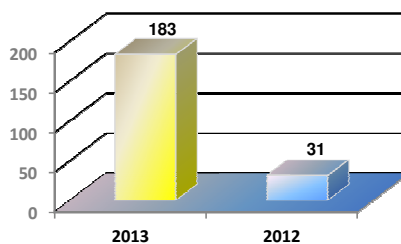
IMPORTAÇÃO TEU's



EXPORTAÇÃO TEU's



EVOLUÇÃO (TEU's)



EVOLUÇÃO (Tonelagem)

