



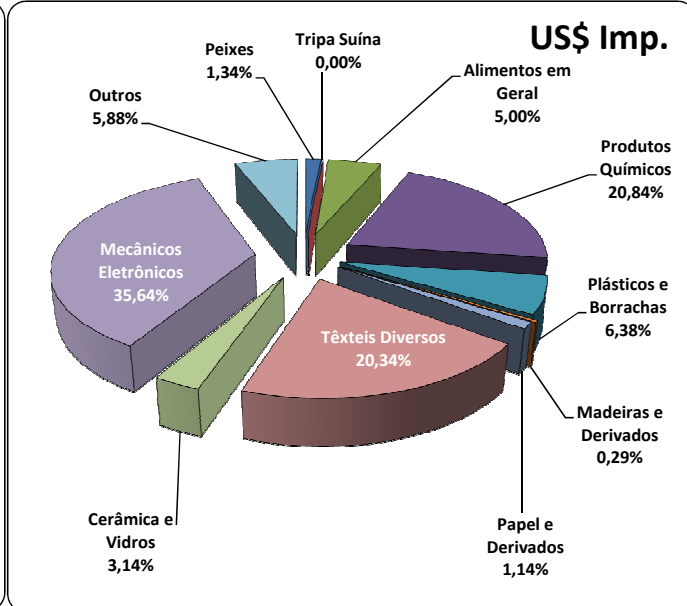
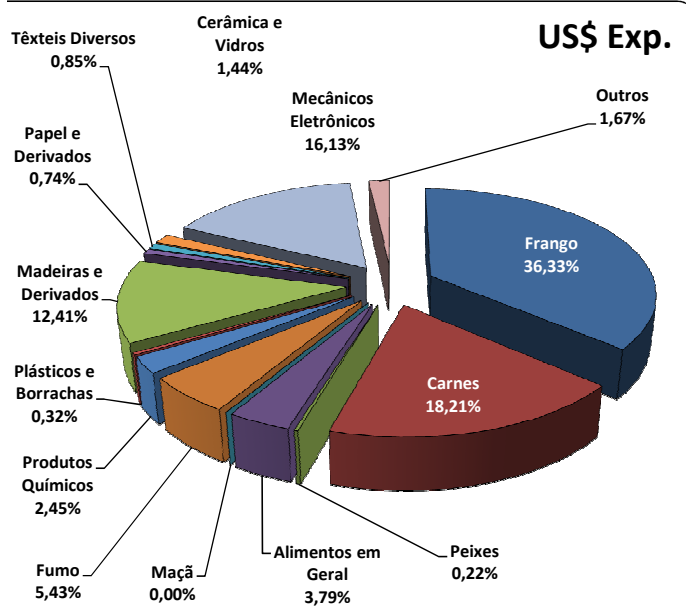
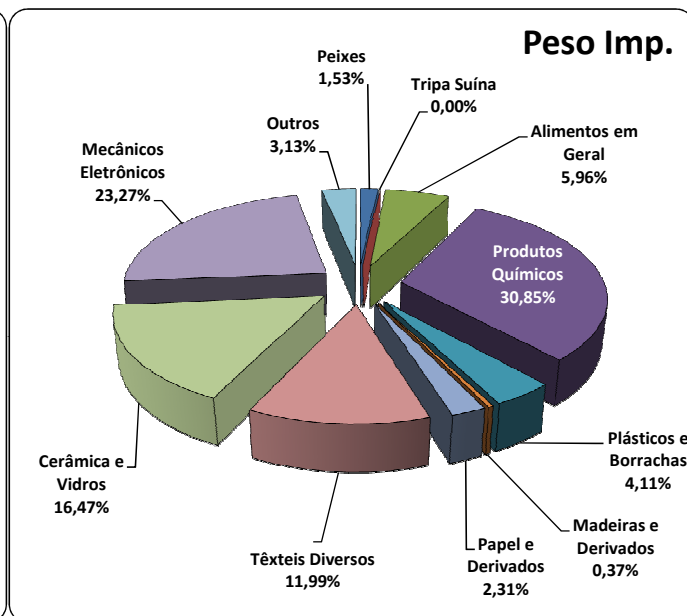
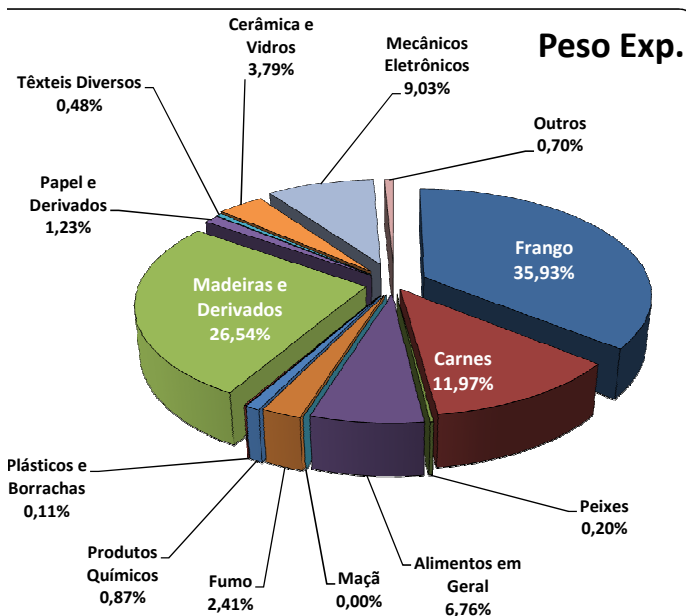
Cargas Movimentadas pelo Complexo Portuário de Itajaí - Outubro 2013

Exportações

	Peso Líquido (Ton.)	US\$
Frango	135.451	270.099,000
Carnes	45.126	135.347,000
Peixes	740	1.662,000
Alimentos em Geral	25.476	28.141,000
Maçã	0	0,000
Fumo	9.094	40.364,000
Produtos Químicos	3.274	18.241,000
Plásticos e Borrachas	420	2.413,000
Madeiras e Derivados	100.056	92.286,000
Papel e Derivados	4.624	5.535,000
Têxteis Diversos	1.808	6.291,000
Cerâmica e Vidros	14.281	10.726,000
Mecânicos e Eletrônicos	34.030	119.919,000
Outros	2.624	12.397,000
Total	377.004	743.421,000

Importações

	Peso Líquido (Ton.)	US\$
Peixes	5.744	11.824,000
Tripa Suína	0	0,000
Alimentos em Geral	22.326	44.102,000
Produtos Químicos	115.516	183.687,000
Plásticos e Borrachas	15.403	56.254,000
Madeiras e Derivados	1.390	2.552,000
Papel e Derivados	8.653	10.069,000
Têxteis Diversos	44.884	179.303,000
Cerâmica e Vidros	61.690	27.651,000
Mecânicos e Eletrônicos	87.131	314.125,000
Outros	11.710	51.798,000
Total	374.447	881.365,000



Fonte: Alice Web