



## TROCADEIRO - OUTUBRO - 2013

| NAVIOS OPERADOS   | Jan      | Fev      | Mar      | Abr      | Mai      | Jun      | Jul      | Ago      | Set      | Out      | Nov      | Dez      | 2013     | 2012     | Δ%       |
|-------------------|----------|----------|----------|----------|----------|----------|----------|----------|----------|----------|----------|----------|----------|----------|----------|
| Full Container LC | 0        | 0        | 0        | 0        | 0        | 0        | 0        | 0        | 0        | 0        |          |          | 0        | 0        | -        |
| Full Container CB | 0        | 0        | 0        | 0        | 0        | 0        | 0        | 0        | 0        | 0        |          |          | 0        | 0        | -        |
| Roll-On-Roll-Off  | 0        | 0        | 0        | 0        | 0        | 0        | 0        | 0        | 0        | 0        |          |          | 0        | 0        | -        |
| Carga Geral       | 0        | 0        | 0        | 0        | 0        | 0        | 0        | 0        | 0        | 0        |          |          | 0        | 0        | -        |
| Granel Líquido    | 0        | 0        | 0        | 0        | 0        | 0        | 0        | 0        | 0        | 0        |          |          | 0        | 0        | -        |
| Reefer            | 0        | 0        | 0        | 0        | 0        | 0        | 0        | 0        | 0        | 0        |          |          | 0        | 0        | -        |
| Passageiros       | 0        | 0        | 0        | 0        | 0        | 0        | 0        | 0        | 0        | 0        |          |          | 0        | 0        | -        |
| Outros            | 0        | 0        | 0        | 0        | 0        | 0        | 0        | 0        | 0        | 0        |          |          | 0        | 0        | -        |
| <b>Total*</b>     | <b>0</b> | <b>0</b> | <b>0</b> | <b>0</b> | <b>0</b> | <b>0</b> | <b>0</b> | <b>0</b> | <b>0</b> | <b>0</b> | <b>0</b> | <b>0</b> | <b>0</b> | <b>0</b> | <b>-</b> |

\* Total de navios operados pelo critério de DESATRACAÇÃO.

| MOVIMENTAÇÃO TOTAL DE CARGAS* (t) |            |          |            |          |          |          |          |
|-----------------------------------|------------|----------|------------|----------|----------|----------|----------|
| MÊS                               | EXPORTAÇÃO |          | IMPORTAÇÃO |          | TOTAL    |          |          |
|                                   | 2013       | 2012     | 2013       | 2012     | 2013     | 2012     | Δ%       |
| Jan                               | 0          | 0        | 0          | 0        | 0        | 0        | -        |
| Fev                               | 0          | 0        | 0          | 0        | 0        | 0        | -        |
| Mar                               | 0          | 0        | 0          | 0        | 0        | 0        | -        |
| Abr                               | 0          | 0        | 0          | 0        | 0        | 0        | -        |
| Mai                               | 0          | 0        | 0          | 0        | 0        | 0        | -        |
| Jun                               | 0          | 0        | 0          | 0        | 0        | 0        | -        |
| Jul                               | 0          | 0        | 0          | 0        | 0        | 0        | -        |
| Ago                               | 0          | 0        | 0          | 0        | 0        | 0        | -        |
| Set                               | 0          | 0        | 0          | 0        | 0        | 0        | -        |
| Out                               | 0          | 0        | 0          | 0        | 0        | 0        | -        |
| Nov                               |            |          |            |          | 0        | 0        | -        |
| Dez                               |            |          |            |          | 0        | 0        | -        |
| <b>TOT</b>                        | <b>0</b>   | <b>0</b> | <b>0</b>   | <b>0</b> | <b>0</b> | <b>0</b> | <b>-</b> |

\* Considerando toda a movimentação, seja de carga a granel, em contêiner ou contêineres vazios.

| MOVIMENTAÇÃO DE CARGAS EM CONTÊINERES* (t) |            |          |            |          |          |          |          |
|--|------------|----------|------------|----------|----------|----------|----------|
| MÊS  | EXPORTAÇÃO |          | IMPORTAÇÃO |          | TOTAL    |          |          |
|  | 2013       | 2012     | 2013       | 2012     | 2013     | 2012     | Δ%       |
| Jan  | 0          | 0        | 0          | 0        | 0        | 0        | -        |
| Fev  | 0          | 0        | 0          | 0        | 0        | 0        | -        |
| Mar  | 0          | 0        | 0          | 0        | 0        | 0        | -        |
| Abr  | 0          | 0        | 0          | 0        | 0        | 0        | -        |
| Mai  | 0          | 0        | 0          | 0        | 0        | 0        | -        |
| Jun  | 0          | 0        | 0          | 0        | 0        | 0        | -        |
| Jul  | 0          | 0        | 0          | 0        | 0        | 0        | -        |
| Ago  | 0          | 0        | 0          | 0        | 0        | 0        | -        |
| Set  | 0          | 0        | 0          | 0        | 0        | 0        | -        |
| Out  | 0          | 0        | 0          | 0        | 0        | 0        | -        |
| Nov  |            |          |            |          | 0        | 0        | -        |
| Dez  |            |          |            |          | 0        | 0        | -        |
| <b>TOT</b>                                 | <b>0</b>   | <b>0</b> | <b>0</b>   | <b>0</b> | <b>0</b> | <b>0</b> | <b>-</b> |

\* Considerando somente a movimentação dos contêineres cheios e suas respectivas taras.

| MOVIMENTAÇÃO DE CONTÊINERES (UNIDADES) |            |          |            |          |          |           |          |           |          |    |
|--|------------|----------|------------|----------|----------|-----------|----------|-----------|----------|----|
| MÊS                                    | EXPORTAÇÃO |          | IMPORTAÇÃO |          | UNIDADES | TOTAL MÊS |          | TOTAL ANO |          |    |
|  | CHEIO      | VAZIO    | CHEIO      | VAZIO    |          | CHEIO     | VAZIO    | 2013      | 2012     | Δ% |
| Jan                                    | 0          | 0        | 0          | 0        |          | 0         | 0        | 0         | 0        | -  |
| Fev                                    | 0          | 0        | 0          | 0        |          | 0         | 0        | 0         | 0        | -  |
| Mar                                    | 0          | 0        | 0          | 0        |          | 0         | 0        | 0         | 0        | -  |
| Abr                                    | 0          | 0        | 0          | 0        |          | 0         | 0        | 0         | 0        | -  |
| Mai                                    | 0          | 0        | 0          | 0        |          | 0         | 0        | 0         | 0        | -  |
| Jun                                    | 0          | 0        | 0          | 0        |          | 0         | 0        | 0         | 0        | -  |
| Jul                                    | 0          | 0        | 0          | 0        |          | 0         | 0        | 0         | 0        | -  |
| Ago                                    | 0          | 0        | 0          | 0        |          | 0         | 0        | 0         | 0        | -  |
| Set                                    | 0          | 0        | 0          | 0        |          | 0         | 0        | 0         | 0        | -  |
| Out                                    | 0          | 0        | 0          | 0        |          | 0         | 0        | 0         | 0        | -  |
| Nov                                    |            |          |            |          |          | 0         | 0        | 0         | 0        | -  |
| Dez                                    |            |          |            |          |          | 0         | 0        | 0         | 0        | -  |
| <b>TOT</b>                             | <b>0</b>   | <b>0</b> | <b>0</b>   | <b>0</b> | <b>0</b> | <b>0</b>  | <b>0</b> | <b>0</b>  | <b>-</b> |    |

| MOVIMENTAÇÃO DE CONTÊINERES (TEU'S) |            |          |            |          |          |           |          |           |          |    |
|-------------------------------------|------------|----------|------------|----------|----------|-----------|----------|-----------|----------|----|
| MÊS                                 | EXPORTAÇÃO |          | IMPORTAÇÃO |          | TEU'S    | TOTAL MÊS |          | TOTAL ANO |          |    |
|                                     | CHEIO      | VAZIO    | CHEIO      | VAZIO    |          | CHEIO     | VAZIO    | 2013      | 2012     | Δ% |
| Jan                                 | 0          | 0        | 0          | 0        |          | 0         | 0        | 0         | 0        | -  |
| Fev                                 | 0          | 0        | 0          | 0        |          | 0         | 0        | 0         | 0        | -  |
| Mar                                 | 0          | 0        | 0          | 0        |          | 0         | 0        | 0         | 0        | -  |
| Abr                                 | 0          | 0        | 0          | 0        |          | 0         | 0        | 0         | 0        | -  |
| Mai                                 | 0          | 0        | 0          | 0        |          | 0         | 0        | 0         | 0        | -  |
| Jun                                 | 0          | 0        | 0          | 0        |          | 0         | 0        | 0         | 0        | -  |
| Jul                                 | 0          | 0        | 0          | 0        |          | 0         | 0        | 0         | 0        | -  |
| Ago                                 | 0          | 0        | 0          | 0        |          | 0         | 0        | 0         | 0        | -  |
| Set                                 | 0          | 0        | 0          | 0        |          | 0         | 0        | 0         | 0        | -  |
| Out                                 | 0          | 0        | 0          | 0        |          | 0         | 0        | 0         | 0        | -  |
| Nov                                 |            |          |            |          |          | 0         | 0        | 0         | 0        | -  |
| Dez                                 |            |          |            |          |          | 0         | 0        | 0         | 0        | -  |
| <b>TOT</b>                          | <b>0</b>   | <b>0</b> | <b>0</b>   | <b>0</b> | <b>0</b> | <b>0</b>  | <b>0</b> | <b>0</b>  | <b>-</b> |    |

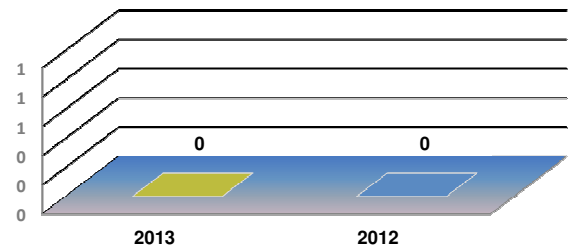


# TROCADEIRO - OUTUBRO - 2013

TIPOS DE NAVIOS OPERADOS



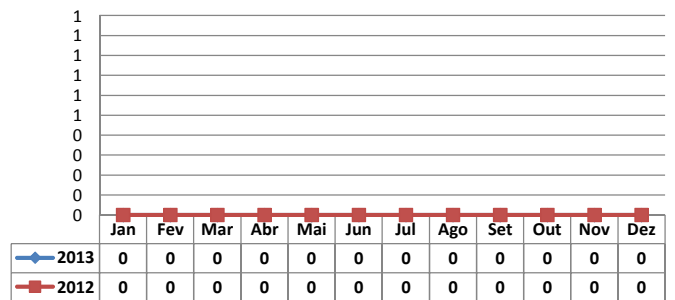
COMPARATIVO DE NAVIOS OPERADOS



MOVIMENTAÇÃO TOTAL DE CARGAS



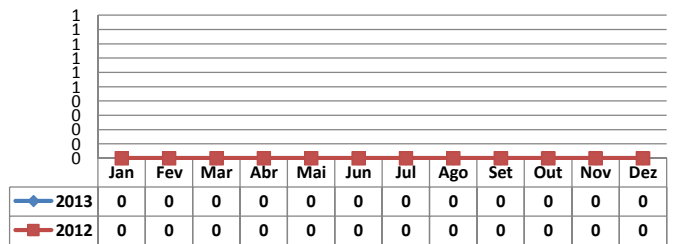
MOVIMENTAÇÃO TOTAL DE CARGAS 2013/2012 (t)



MOVIMENTAÇÃO DE CARGAS EM CONTÊINERES



MOVIMENTAÇÃO DE CARGAS EM CONTÊINERES 2013/2012 (t)



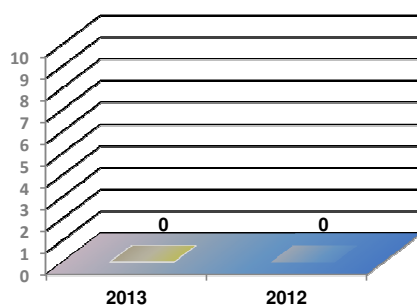
MOVIMENTAÇÃO DE CONTÊINERES EM UNIDADES (IMPORTAÇÃO)



MOVIMENTAÇÃO DE CONTÊINERES EM UNIDADES (EXPORTAÇÃO)

IMPORTAÇÃO TEU's

EVOLUÇÃO (TEU's)



EVOLUÇÃO (Tonelagem)

EXPORTAÇÃO TEU's

