



CAIS COMERCIAL - SETEMBRO - 2013

NAVIOS OPERADOS	Jan	Fev	Mar	Abr	Mai	Jun	Jul	Ago	Set	Out	Nov	Dez	2013	2012	Δ%
Full Container LC	4	2	4	5	6	4	6	6	2				39	38	3
Full Container CB	1	3	4	2	1	4	2	3	1				21	4	425
Roll-On-Roll-Off	0	0	0	0	0	0	0	0	0				0	0	-
Carga Geral	0	0	0	4	1	0	1	0	0				6	8	-25
Granel Líquido	0	0	0	0	0	0	0	0	0				0	0	-
Reefer	0	0	0	0	0	0	0	0	0				0	0	-
Passageiros	7	7	2	0	0	0	0	0	0				16	16	0
Outros	4	0	0	0	2	0	0	1	2				9	10	-10
Total*	16	12	10	11	10	8	9	10	5	0	0	0	91	76	20

* Total de navios operados pelo critério de DESATRACAÇÃO.

MÊS	MOVIMENTAÇÃO TOTAL DE CARGAS* (t)						TOTAL	2012	Δ%
	EXPORTAÇÃO		IMPORTAÇÃO		TOTAL				
	2013	2012	2013	2012	2013	2012			
Jan	12.088	50.185	6.118	30.290	18.206	80.475		-77	
Fev	17.164	15.035	7.249	12.402	24.413	27.437		-11	
Mar	38.130	17.909	11.072	19.440	49.202	37.349		32	
Abr	24.244	35.262	7.105	15.533	31.349	50.795		-38	
Mai	20.612	22.853	6.103	14.253	26.715	37.106		-28	
Jun	29.193	14.786	12.697	1.886	41.890	16.672		151	
Jul	28.079	2.916	16.058	11.729	44.137	14.645		201	
Ago	31.222	23.331	22.848	5.049	54.070	28.380		91	
Set	7.040	6.007	3.770	1.721	10.810	7.728		40	
Out					0	0		-	
Nov					0	0		-	
Dez					0	0		-	
TOT	207.772	188.284	93.020	112.303	300.792	300.587		0	

* Considerando toda a movimentação, seja de carga a granel, em contêiner ou contêineres vazios.

MÊS	MOVIMENTAÇÃO DE CARGAS EM CONTÊINERES* (t)						TOTAL	2012	Δ%
	EXPORTAÇÃO		IMPORTAÇÃO		TOTAL				
	2013	2012	2013	2012	2013	2012			
Jan	11.657	44.521	4.384	29.173	16.041	73.694		-78	
Fev	16.555	11.181	6.284	10.720	22.839	21.901		4	
Mar	37.423	16.264	7.593	12.017	45.016	28.281		59	
Abr	22.281	33.024	4.472	13.543	26.753	46.567		-43	
Mai	19.536	21.798	3.587	11.413	23.123	33.211		-30	
Jun	29.066	13.526	7.985	1.492	37.051	15.018		147	
Jul	27.646	2.855	13.021	11.300	40.667	14.155		187	
Ago	30.729	23.318	20.681	3.660	51.410	26.978		91	
Set	6.161	6.007	3.211	503	9.372	6.510		44	
Out					0	0		-	
Nov					0	0		-	
Dez					0	0		-	
TOT	201.054	172.494	71.218	93.821	272.272	266.315		2	

* Considerando somente a movimentação dos contêineres cheios e suas respectivas taras.

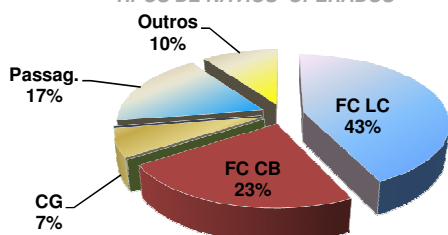
MÊS	MOVIMENTAÇÃO DE CONTÊINERES (UNIDADES)								TOTAL MÊS	TOTAL ANO	2013	2012	Δ%	
	EXPORTAÇÃO		IMPORTAÇÃO		UNIDADES	TOTAL MÊS		TOTAL ANO						
	CHEIO	VAZIO	CHEIO	VAZIO		CHEIO	VAZIO	2013						2012
Jan	496	29	202	402	UNIDADES	698	431	1.129	4.716		-76			
Fev	609	200	259	257		868	457	1.325	1.892		-30			
Mar	1.360	38	435	842		1.795	880	2.675	2.108		27			
Abr	870	101	189	654		1.059	755	1.814	2.557		-29			
Mai	800	108	140	693		940	801	1.741	1.919		-9			
Jun	1.069	8	340	1.630		1.409	1.638	3.047	1.169		161			
Jul	1.077	54	492	799		1.569	853	2.422	863		181			
Ago	1.228	74	976	665		2.204	739	2.943	1.470		100			
Set	244	200	134	158		378	358	736	605		22			
Out								0	0		-			
Nov								0	0		-			
Dez								0	0		-			
TOT	7.753	812	3.167	6.100		10.920	6.912	17.832	17.299		3			

MÊS	MOVIMENTAÇÃO DE CONTÊINERES (TEU'S)								TOTAL MÊS	TOTAL ANO	2013	2012	Δ%	
	EXPORTAÇÃO		IMPORTAÇÃO		TEU'S	TOTAL MÊS		TOTAL ANO						
	CHEIO	VAZIO	CHEIO	VAZIO		CHEIO	VAZIO	2013						2012
Jan	770	58	293	791	TEU'S	1.063	849	1.912	8.092		-76			
Fev	931	300	344	434		1.275	734	2.009	3.182		-37			
Mar	2.234	72	719	1.493		2.953	1.565	4.518	3.954		14			
Abr	1.345	138	302	987		1.647	1.125	2.772	4.497		-38			
Mai	1.250	161	180	1.210		1.430	1.371	2.801	3.453		-19			
Jun	1.715	16	510	2.178		2.225	2.194	4.419	1.799		146			
Jul	1.798	66	611	1.301		2.409	1.367	3.776	1.523		148			
Ago	1.892	147	1.550	1.035		3.442	1.182	4.624	2.537		82			
Set	436	400	191	266		627	666	1.293	961		35			
Out								0	0		-			
Nov								0	0		-			
Dez								0	0		-			
TOT	12.371	1.358	4.700	9.695		17.071	11.053	28.124	29.998		-6			

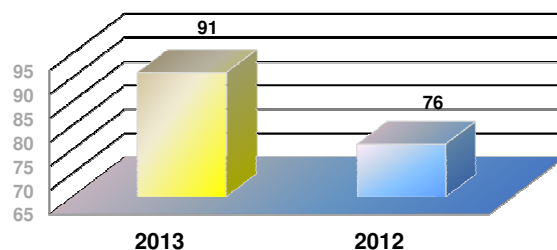


CAIS COMERCIAL - SETEMBRO - 2013

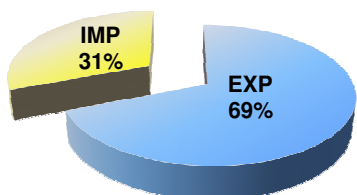
TIPOS DE NAVIOS OPERADOS



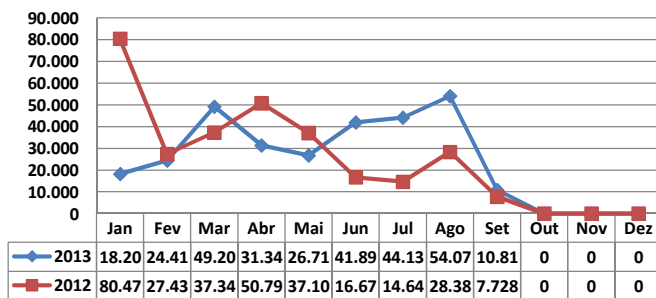
COMPARATIVO DE NAVIOS OPERADOS



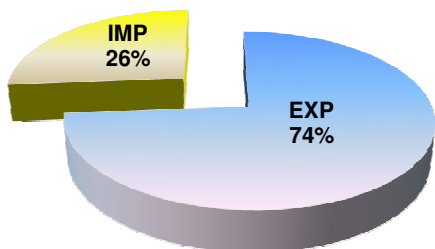
MOVIMENTAÇÃO TOTAL DE CARGAS



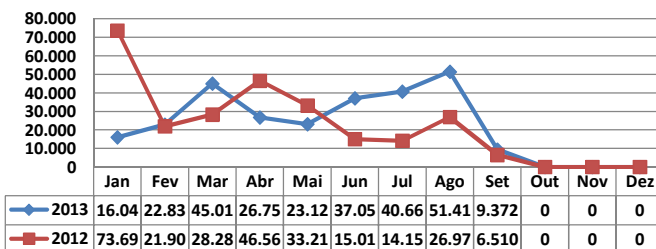
MOVIMENTAÇÃO TOTAL DE CARGAS 2013/2012 (t)



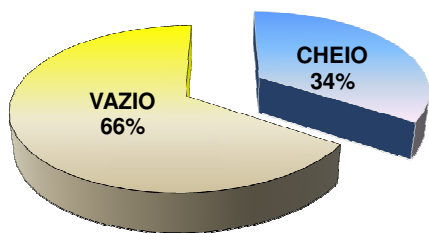
MOVIMENTAÇÃO DE CARGAS EM CONTÊINERES



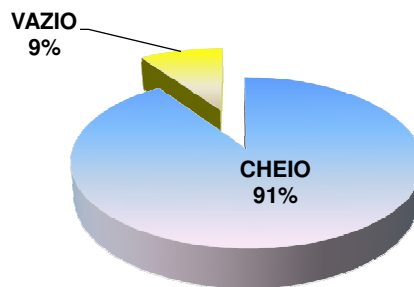
MOVIMENTAÇÃO DE CARGAS EM CONTÊINERES 2013/2012 (t)



MOVIMENTAÇÃO DE CONTÊINERES EM UNIDADES (IMPORTAÇÃO)



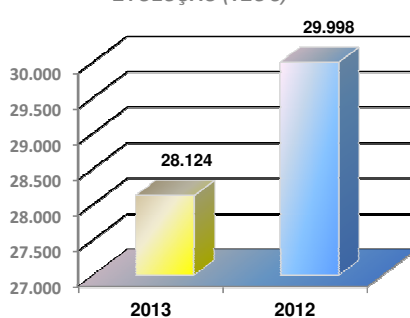
MOVIMENTAÇÃO DE CONTÊINERES EM UNIDADES (EXPORTAÇÃO)



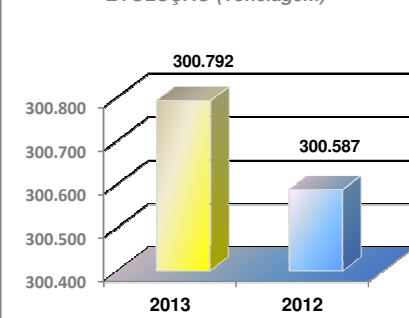
IMPORTAÇÃO TEU's



EVOLUÇÃO (TEU's)



EVOLUÇÃO (Tonelagem)



EXPORTAÇÃO TEU's

