



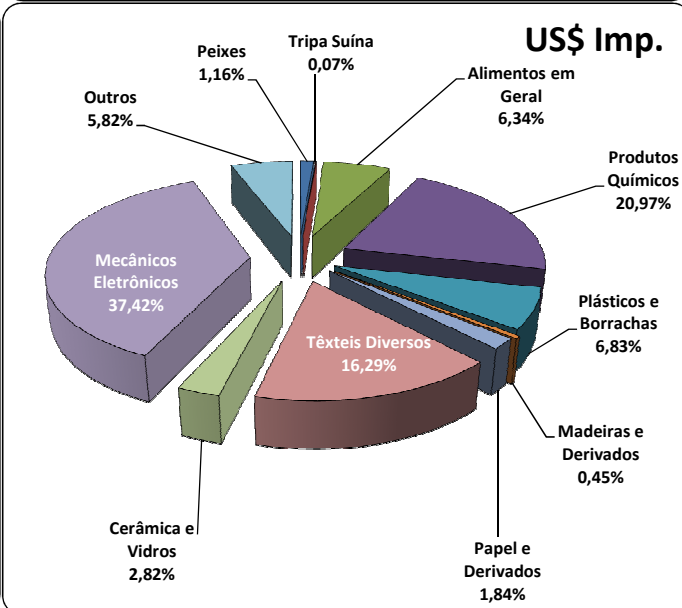
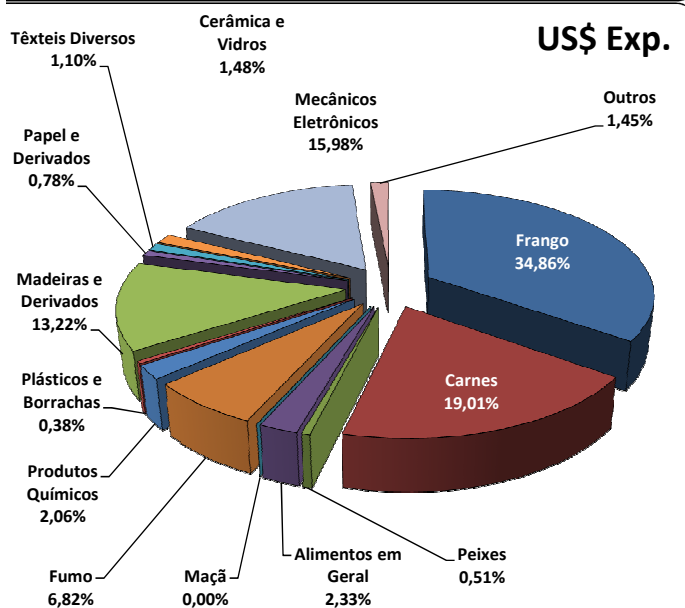
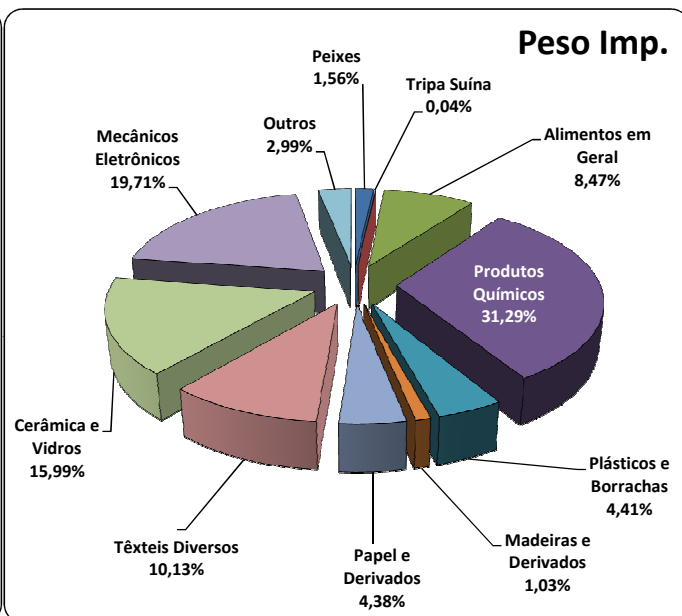
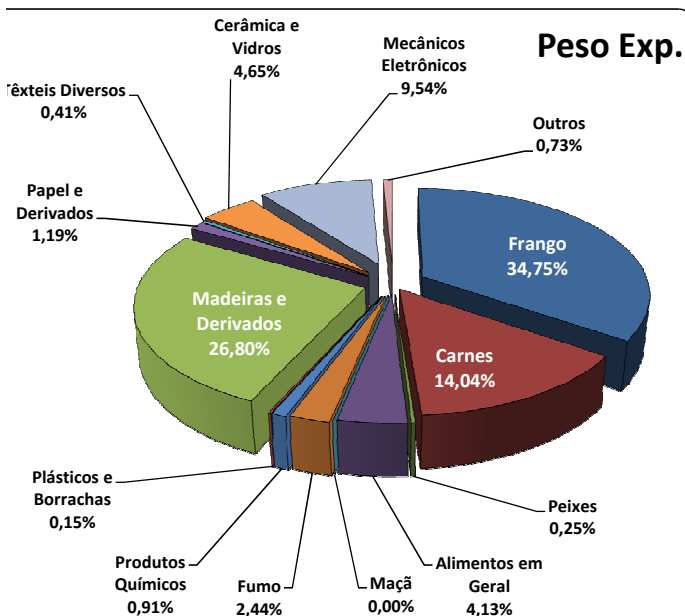
Cargas Movimentadas pelo Complexo Portuário de Itajaí - Agosto 2013

Exportações

| | Peso Líquido (Ton.) | US\$ |
|-------------------------|---------------------|--------------------|
| Frango | 122.134 | 235.446,000 |
| Carnes | 49.357 | 128.402,000 |
| Peixes | 864 | 3.474,000 |
| Alimentos em Geral | 14.525 | 15.735,000 |
| Maçã | - | - |
| Fumo | 8.582 | 46.091,000 |
| Produtos Químicos | 3.184 | 13.897,000 |
| Plásticos e Borrachas | 520 | 2.577,000 |
| Madeiras e Derivados | 94.186 | 89.316,000 |
| Papel e Derivados | 4.169 | 5.284,000 |
| Têxteis Diversos | 1.456 | 7.451,000 |
| Cerâmica e Vidros | 16.339 | 9.982,000 |
| Mecânicos e Eletrônicos | 33.530 | 107.915,000 |
| Outros | 2.581 | 9.813,000 |
| Total | 351.427 | 675.383,000 |

Importações

| | Peso Líquido (Ton.) | US\$ |
|-------------------------|---------------------|----------------|
| Peixes | 4.830 | 8.959,000 |
| Tripa Suína | 116 | 550,000 |
| Alimentos em Geral | 26.190 | 49.008,000 |
| Produtos Químicos | 96.706 | 162.244,000 |
| Plásticos e Borrachas | 13.637 | 52.807,000 |
| Madeiras e Derivados | 3.172 | 3.458,000 |
| Papel e Derivados | 13.543 | 14.205,000 |
| Têxteis Diversos | 31.296 | 126.042,000 |
| Cerâmica e Vidros | 49.417 | 21.809,000 |
| Mecânicos e Eletrônicos | 60.903 | 289.445,000 |
| Outros | 9.244 | 44.985,000 |
| Total | 309.054 | 773.512 |



Fonte: Alice Web