



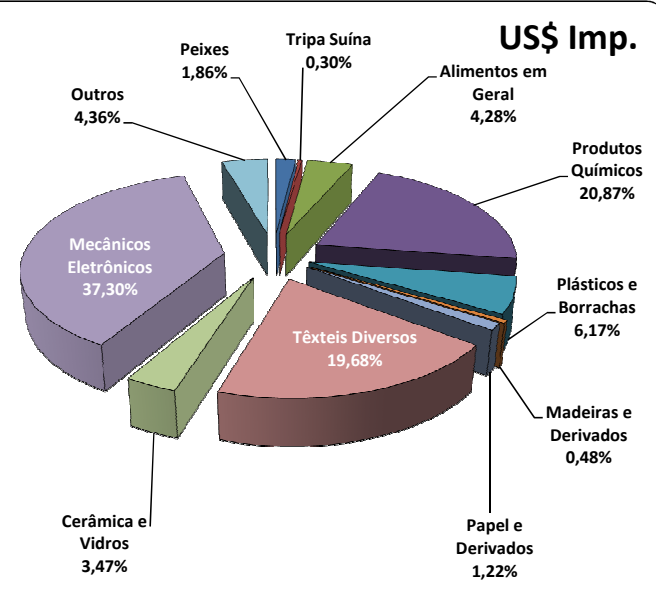
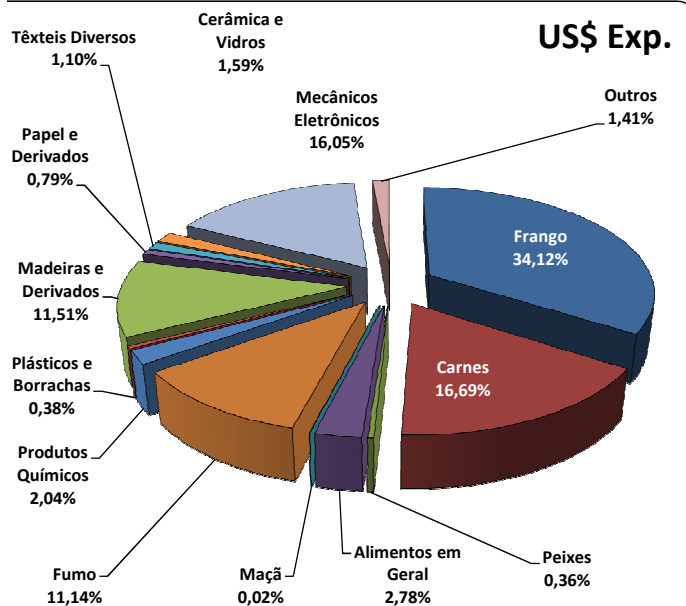
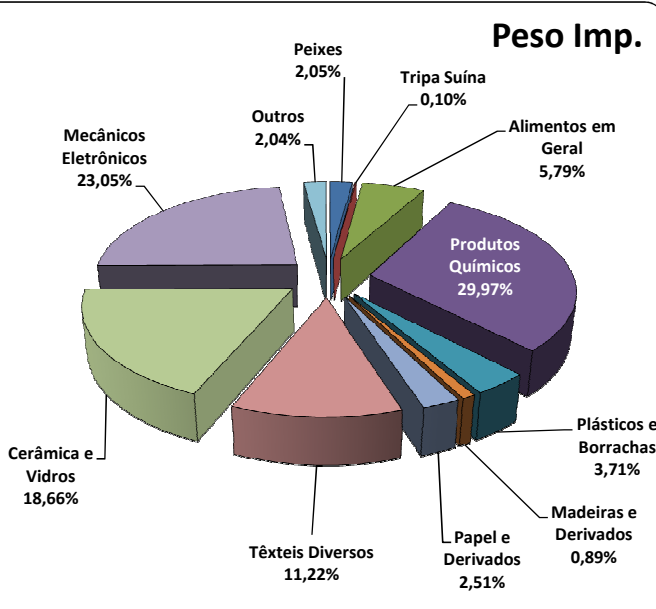
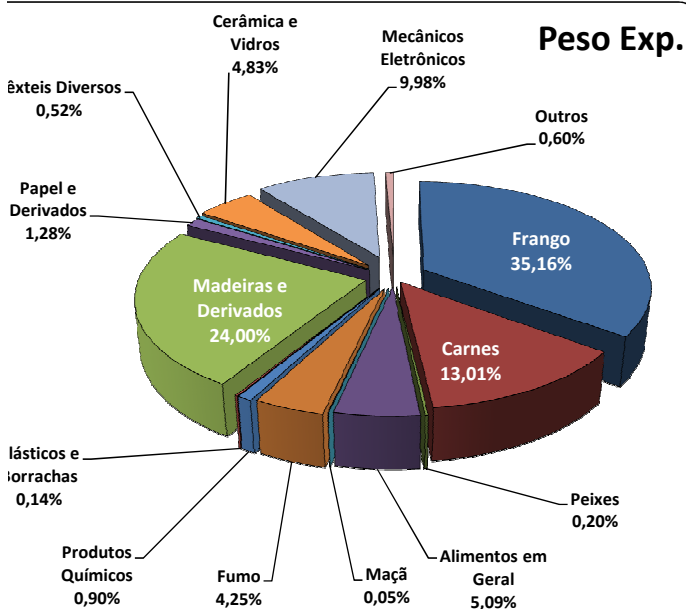
Cargas Movimentadas pelo Complexo Portuário de Itajaí - Julho 2013

Exportações

	Peso Líquido (Ton.)	US\$
Frango	124.106	251.115,000
Carnes	45.916	122.866,000
Peixes	691	2.676,000
Alimentos em Geral	17.970	20.488,000
Maçã	167	163,000
Fumo	15.001	82.018,000
Produtos Químicos	3.169	15.048,000
Plásticos e Borrachas	503	2.832,000
Madeiras e Derivados	84.719	84.697,000
Papel e Derivados	4.502	5.821,000
Têxteis Diversos	1.834	8.076,000
Cerâmica e Vidros	17.044	11.690,000
Mecânicos e Eletrônicos	35.212	118.090,000
Outros	2.121	10.379,000
Total	352.955	735.959,000

Importações

	Peso Líquido (Ton.)	US\$
Peixes	8.203	16.992,000
Tripa Suína	416	2.756,000
Alimentos em Geral	23.211	39.076,000
Produtos Químicos	120.185	190.373,000
Plásticos e Borrachas	14.877	56.303,000
Madeiras e Derivados	3.586	4.420,000
Papel e Derivados	10.046	11.161,000
Têxteis Diversos	45.000	179.585,000
Cerâmica e Vidros	74.812	31.613,000
Mecânicos e Eletrônicos	92.425	340.265,000
Outros	8.191	39.751,000
Total	400.952	912.295



Fonte: Alice Web