



BRASKARNE - JUNHO - 2013

| NAVIOS OPERADOS | Jan | Fev | Mar | Abr | Mai | Jun | Jul | Ago | Set | Out | Nov | Dez | 2013 | 2012 | Δ% |
|-------------------|----------|----------|----------|----------|----------|----------|----------|----------|----------|----------|----------|----------|-----------|-----------|-----------|
| Full Container LC | 0 | 0 | 0 | 0 | 0 | 0 | | | | | | | 0 | 0 | - |
| Full Container CB | 0 | 0 | 0 | 0 | 0 | 0 | | | | | | | 0 | 0 | - |
| Roll-On-Roll-Off | 0 | 0 | 0 | 0 | 0 | 0 | | | | | | | 0 | 0 | - |
| Carga Geral | 0 | 1 | 1 | 1 | 1 | 1 | | | | | | | 5 | 6 | -17 |
| Granel Líquido | 0 | 0 | 0 | 0 | 0 | 0 | | | | | | | 0 | 0 | - |
| Reefer | 0 | 0 | 2 | 1 | 1 | 1 | | | | | | | 5 | 7 | -29 |
| Passageiros | 0 | 0 | 0 | 0 | 0 | 0 | | | | | | | 0 | 0 | - |
| Outros | 0 | 0 | 0 | 1 | 1 | 0 | | | | | | | 2 | 0 | - |
| Total* | 0 | 1 | 3 | 3 | 3 | 2 | 0 | 0 | 0 | 0 | 0 | 0 | 12 | 13 | -8 |

* Total de navios operados pelo critério de DESATRACAÇÃO.

| MOVIMENTAÇÃO TOTAL DE CARGAS* (t) | | | | | | | |
|-----------------------------------|---------------|---------------|---------------|---------------|---------------|---------------|-----------|
| MÊS | EXPORTAÇÃO | | IMPORTAÇÃO | | TOTAL | | |
| | 2013 | 2012 | 2013 | 2012 | 2013 | 2012 | Δ% |
| Jan | 0 | 0 | 0 | 4.288 | 0 | 4.288 | -100 |
| Fev | 0 | 0 | 4.230 | 5.012 | 4.230 | 5.012 | -16 |
| Mar | 7.968 | 7.921 | 10.345 | 16.873 | 18.313 | 24.794 | -26 |
| Abr | 6.076 | 9.399 | 21.549 | 10.000 | 27.625 | 19.399 | 42 |
| Mai | 4.116 | 0 | 16.044 | 0 | 20.160 | 0 | - |
| Jun | 6.360 | 10.124 | 2.048 | 18.807 | 8.408 | 28.931 | -71 |
| Jul | | | | | 0 | 0 | - |
| Ago | | | | | 0 | 0 | - |
| Set | | | | | 0 | 0 | - |
| Out | | | | | 0 | 0 | - |
| Nov | | | | | 0 | 0 | - |
| Dez | | | | | 0 | 0 | - |
| TOT | 24.520 | 27.444 | 54.216 | 54.980 | 78.736 | 82.424 | -4 |

* Considerando toda a movimentação, seja de carga a granel, em contêiner ou contêineres vazios.

| MOVIMENTAÇÃO DE CARGAS EM CONTÊINERES* (t) | | | | | | | |
|--|------------|----------|------------|----------|----------|----------|----------|
| MÊS | EXPORTAÇÃO | | IMPORTAÇÃO | | TOTAL | | |
| | 2013 | 2012 | 2013 | 2012 | 2013 | 2012 | Δ% |
| Jan | 0 | 0 | 0 | 0 | 0 | 0 | - |
| Fev | 0 | 0 | 0 | 0 | 0 | 0 | - |
| Mar | 0 | 0 | 0 | 0 | 0 | 0 | - |
| Abr | 0 | 0 | 0 | 0 | 0 | 0 | - |
| Mai | 0 | 0 | 0 | 0 | 0 | 0 | - |
| Jun | 0 | 0 | 0 | 0 | 0 | 0 | - |
| Jul | | | | | 0 | 0 | - |
| Ago | | | | | 0 | 0 | - |
| Set | | | | | 0 | 0 | - |
| Out | | | | | 0 | 0 | - |
| Nov | | | | | 0 | 0 | - |
| Dez | | | | | 0 | 0 | - |
| TOT | 0 | 0 | 0 | 0 | 0 | 0 | - |

* Considerando somente a movimentação dos contêineres cheios e suas respectivas taras.

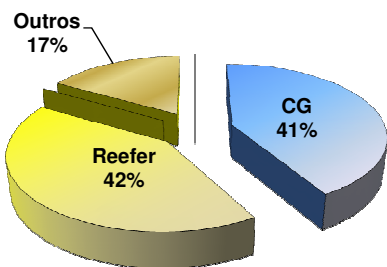
| MOVIMENTAÇÃO DE CONTÊINERES (UNIDADES) | | | | | | | | | | |
|--|------------|----------|------------|----------|----------|-----------|----------|-----------|----------|----|
| MÊS | EXPORTAÇÃO | | IMPORTAÇÃO | | UNIDADES | TOTAL MÊS | | TOTAL ANO | | |
| | CHEIO | VAZIO | CHEIO | VAZIO | | CHEIO | VAZIO | 2013 | 2012 | Δ% |
| Jan | 0 | 0 | 0 | 0 | | 0 | 0 | 0 | 0 | - |
| Fev | 0 | 0 | 0 | 0 | | 0 | 0 | 0 | 0 | - |
| Mar | 0 | 0 | 0 | 0 | | 0 | 0 | 0 | 0 | - |
| Abr | 0 | 0 | 0 | 0 | | 0 | 0 | 0 | 0 | - |
| Mai | 0 | 0 | 0 | 0 | | 0 | 0 | 0 | 0 | - |
| Jun | 0 | 0 | 0 | 0 | | 0 | 0 | 0 | 0 | - |
| Jul | | | | | | 0 | 0 | 0 | 0 | - |
| Ago | | | | | | 0 | 0 | 0 | 0 | - |
| Set | | | | | | 0 | 0 | 0 | 0 | - |
| Out | | | | | | 0 | 0 | 0 | 0 | - |
| Nov | | | | | | 0 | 0 | 0 | 0 | - |
| Dez | | | | | | 0 | 0 | 0 | 0 | - |
| TOT | 0 | 0 | 0 | 0 | 0 | 0 | 0 | 0 | - | |

| MOVIMENTAÇÃO DE CONTÊINERES (TEU'S) | | | | | | | | | | |
|-------------------------------------|------------|----------|------------|----------|----------|-----------|----------|-----------|----------|----|
| MÊS | EXPORTAÇÃO | | IMPORTAÇÃO | | TEU'S | TOTAL MÊS | | TOTAL ANO | | |
| | CHEIO | VAZIO | CHEIO | VAZIO | | CHEIO | VAZIO | 2013 | 2012 | Δ% |
| Jan | 0 | 0 | 0 | 0 | | 0 | 0 | 0 | 0 | - |
| Fev | 0 | 0 | 0 | 0 | | 0 | 0 | 0 | 0 | - |
| Mar | 0 | 0 | 0 | 0 | | 0 | 0 | 0 | 0 | - |
| Abr | 0 | 0 | 0 | 0 | | 0 | 0 | 0 | 0 | - |
| Mai | 0 | 0 | 0 | 0 | | 0 | 0 | 0 | 0 | - |
| Jun | 0 | 0 | 0 | 0 | | 0 | 0 | 0 | 0 | - |
| Jul | | | | | | 0 | 0 | 0 | 0 | - |
| Ago | | | | | | 0 | 0 | 0 | 0 | - |
| Set | | | | | | 0 | 0 | 0 | 0 | - |
| Out | | | | | | 0 | 0 | 0 | 0 | - |
| Nov | | | | | | 0 | 0 | 0 | 0 | - |
| Dez | | | | | | 0 | 0 | 0 | 0 | - |
| TOT | 0 | 0 | 0 | 0 | 0 | 0 | 0 | 0 | - | |

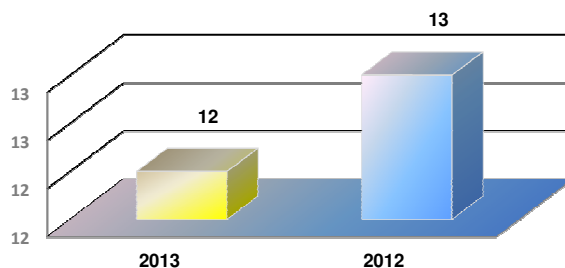


BRASKARNE - JUNHO - 2013

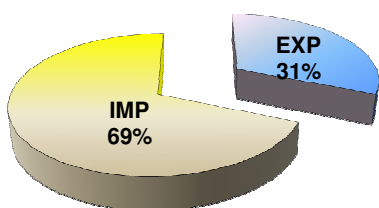
TIPOS DE NAVIOS OPERADOS



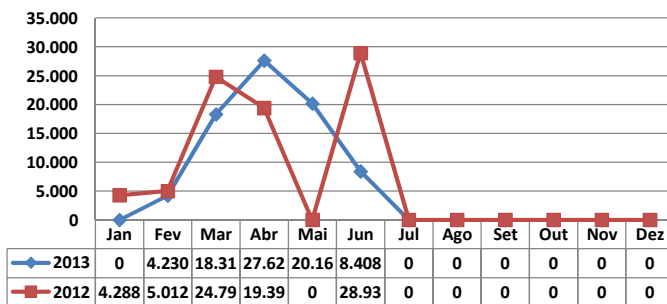
COMPARATIVO DE NAVIOS OPERADOS



MOVIMENTAÇÃO TOTAL DE CARGAS



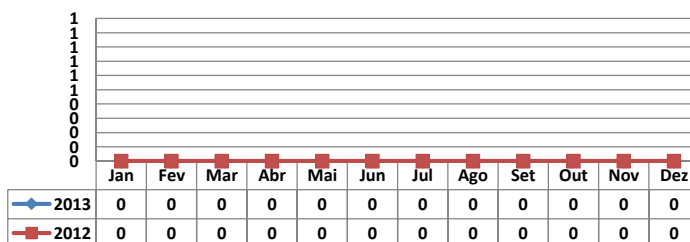
MOVIMENTAÇÃO TOTAL DE CARGAS 2013/2012 (t)



MOVIMENTAÇÃO DE CARGAS EM CONTÊINERES

|

MOVIMENTAÇÃO DE CARGAS EM CONTÊINERES 2013/2012 (t)



MOVIMENTAÇÃO DE CONTÊINERES EM UNIDADES (IMPORTAÇÃO)

|

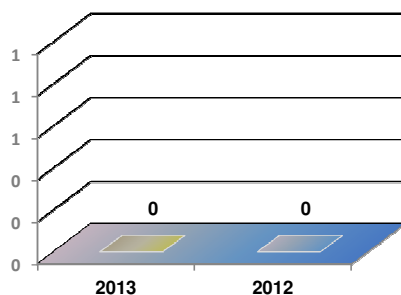
MOVIMENTAÇÃO DE CONTÊINERES EM UNIDADES (EXPORTAÇÃO)

|

IMPORTAÇÃO TEU's

EXPORTAÇÃO TEU's

EVOLUÇÃO (TEU's)



EVOLUÇÃO (Tonelagem)

