



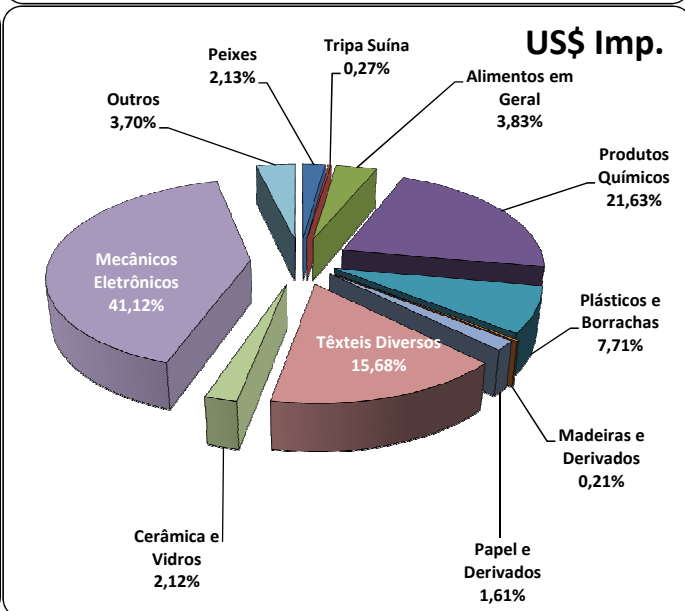
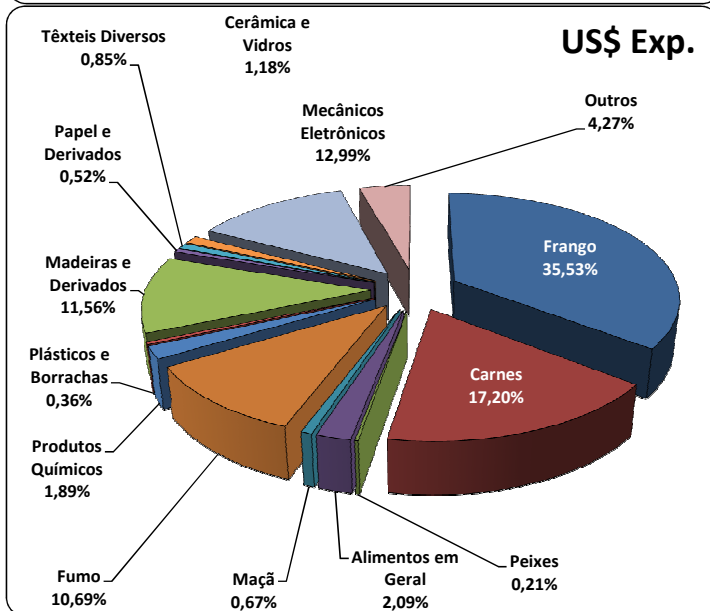
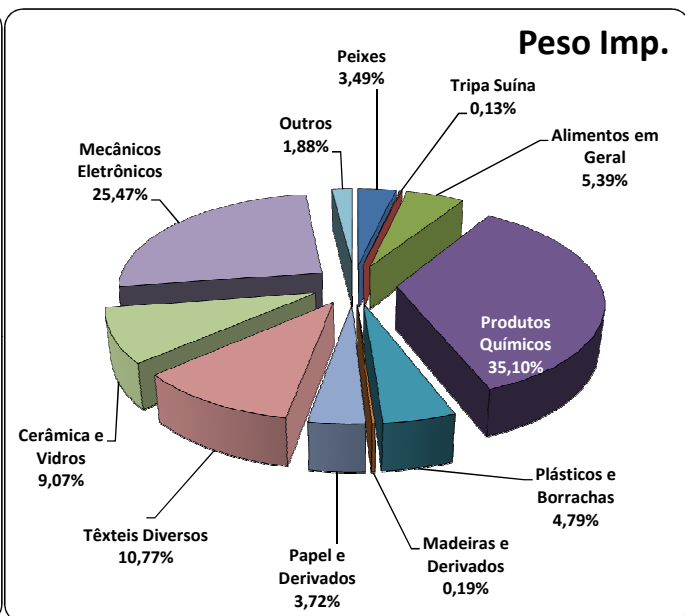
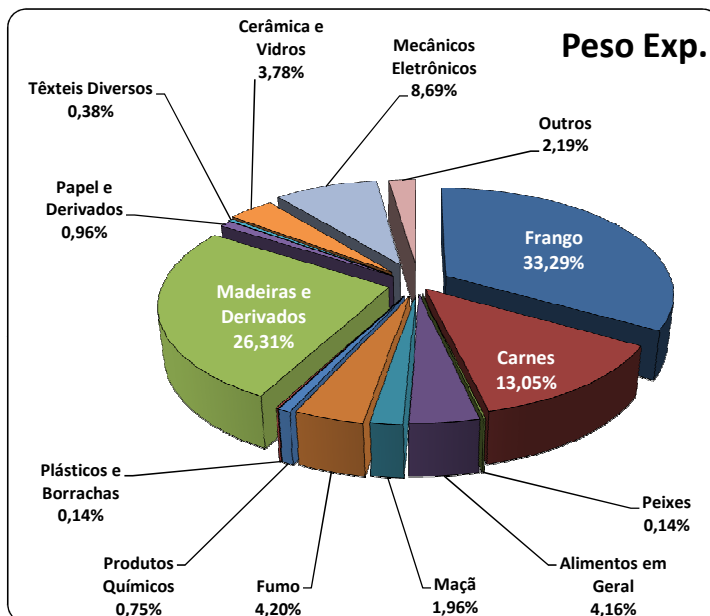
Cargas Movimentadas pelo Complexo Portuário de Itajaí - Maio 2013

Exportações

	Peso Líquido (Ton.)	US\$
Frango	123.008	286.182,000
Carnes	48.213	138.492,000
Peixes	531	1.652,000
Alimentos em Geral	15.357	16.805,000
Maçã	7.245	5.413,000
Fumo	15.510	86.117,000
Produtos Químicos	2.775	15.237,000
Plásticos e Borrachas	511	2.913,000
Madeiras e Derivados	97.233	93.074,000
Papel e Derivados	3.529	4.166,000
Têxteis Diversos	1.403	6.823,000
Cerâmica e Vidros	13.980	9.487,000
Mecânicos e Eletrônicos	32.101	104.597,000
Outros	8.105	34.416,000
Total	369.501	805.374,000

Importações

	Peso Líquido (Ton.)	US\$
Peixes	11.139	16.663,000
Tripa Suína	403	2.092,000
Alimentos em Geral	17.198	29.898,000
Produtos Químicos	111.918	169.054,000
Plásticos e Borrachas	15.276	60.283,000
Madeiras e Derivados	594	1.609,000
Papel e Derivados	11.857	12.560,000
Têxteis Diversos	34.327	122.582,000
Cerâmica e Vidros	28.908	16.548,000
Mecânicos e Eletrônicos	81.221	321.394,000
Outros	5.993	28.955,000
Total	318.834	781.638



Fonte: Alice Web