



## PORTONAVE - MAIO - 2013

NAVIOS OPERADOS	Jan	Fev	Mar	Abr	Mai	Jun	Jul	Ago	Set	Out	Nov	Dez	2013	2012	Δ%
Full Container LC	39	33	41	38	43								194	240	-19
Full Container CB	2	4	5	4	4								19	19	0
Roll-On-Roll-Off	0	0	0	0	0								0	0	-
Carga Geral	0	0	0	1	0								1	0	-
Granel Líquido	0	0	0	0	0								0	0	-
Reefer	0	0	0	0	0								0	0	-
Passageiros	0	0	0	0	0								0	0	-
Outros	0	0	0	0	0								0	0	-
<b>Total*</b>	<b>41</b>	<b>37</b>	<b>46</b>	<b>43</b>	<b>47</b>	<b>0</b>	<b>0</b>	<b>0</b>	<b>0</b>	<b>0</b>	<b>0</b>	<b>0</b>	<b>214</b>	<b>259</b>	<b>-17</b>

\* Total de navios operados pelo critério de DESATRACAÇÃO.

MOVIMENTAÇÃO TOTAL DE CARGAS* (t)							
MÊS	EXPORTAÇÃO		IMPORTAÇÃO		TOTAL		
	2013	2012	2013	2012	2013	2012	Δ%
Jan	287.715	256.861	260.179	275.447	547.894	532.308	3
Fev	303.632	261.165	213.978	260.785	517.610	521.950	-1
Mar	361.048	263.435	287.600	199.754	648.648	463.189	40
Abr	345.222	289.314	249.514	232.117	594.736	521.431	14
Mai	400.240	303.859	297.676	203.416	697.916	507.275	38
Jun					0	0	-
Jul					0	0	-
Ago					0	0	-
Set					0	0	-
Out					0	0	-
Nov					0	0	-
Dez					0	0	-
<b>TOT</b>	<b>1.697.857</b>	<b>1.374.634</b>	<b>1.308.947</b>	<b>1.171.519</b>	<b>3.006.804</b>	<b>2.546.153</b>	<b>18</b>

\* Considerando toda a movimentação, seja de carga a granel, em contêiner ou contêineres vazios.

MOVIMENTAÇÃO DE CARGAS EM CONTÊINERES* (t)							
MÊS	EXPORTAÇÃO		IMPORTAÇÃO		TOTAL		
	2013	2012	2013	2012	2013	2012	Δ%
Jan	268.900	240.280	239.480	259.199	508.380	499.479	2
Fev	271.815	228.569	197.023	249.146	468.838	477.715	-2
Mar	297.025	241.679	234.231	179.786	531.256	421.465	26
Abr	314.653	268.662	221.058	220.786	535.711	489.448	9
Mai	367.582	285.368	271.753	184.658	639.335	470.026	36
Jun					0	0	-
Jul					0	0	-
Ago					0	0	-
Set					0	0	-
Out					0	0	-
Nov					0	0	-
Dez					0	0	-
<b>TOT</b>	<b>1.519.975</b>	<b>1.264.558</b>	<b>1.163.545</b>	<b>1.093.575</b>	<b>2.683.520</b>	<b>2.358.133</b>	<b>14</b>

\* Considerando somente a movimentação dos contêineres cheios e suas respectivas taras.

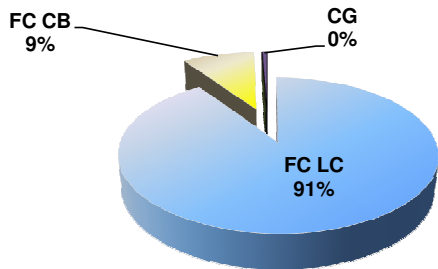
MOVIMENTAÇÃO DE CONTÊINERES (UNIDADES)										
MÊS	EXPORTAÇÃO		IMPORTAÇÃO		UNIDADES	TOTAL MÊS		TOTAL ANO		
	CHEIO	VAZIO	CHEIO	VAZIO		CHEIO	VAZIO	2013	2012	Δ%
Jan	10.129	3.915	10.727	4.621		20.856	8.536	29.392	27.893	5
Fev	10.710	5.436	8.734	4.087		19.444	9.523	28.967	30.757	-6
Mar	12.820	4.289	11.828	4.187		24.648	8.476	33.124	27.121	22
Abr	12.136	5.205	9.763	5.379		21.899	10.584	32.483	27.656	17
Mai	13.982	5.891	12.085	5.932		26.067	11.823	37.890	27.741	37
Jun						0	0	0	0	-
Jul						0	0	0	0	-
Ago						0	0	0	0	-
Set						0	0	0	0	-
Out						0	0	0	0	-
Nov						0	0	0	0	-
Dez						0	0	0	0	-
<b>TOT</b>	<b>59.777</b>	<b>24.736</b>	<b>53.137</b>	<b>24.206</b>		<b>112.914</b>	<b>48.942</b>	<b>161.856</b>	<b>141.168</b>	<b>15</b>

MOVIMENTAÇÃO DE CONTÊINERES (TEU'S)										
MÊS	EXPORTAÇÃO		IMPORTAÇÃO		TEU'S	TOTAL MÊS		TOTAL ANO		
	CHEIO	VAZIO	CHEIO	VAZIO		CHEIO	VAZIO	2013	2012	Δ%
Jan	17.952	5.437	16.341	9.067		34.293	14.504	48.797	44.679	9
Fev	18.720	7.111	13.384	7.346		32.104	14.457	46.561	49.569	-6
Mar	22.802	5.594	17.784	7.598		40.586	13.192	53.778	43.803	23
Abr	21.848	6.714	14.499	9.988		36.347	16.702	53.049	43.823	21
Mai	24.932	7.712	17.773	11.344		42.705	19.056	61.761	45.351	36
Jun						0	0	0	0	-
Jul						0	0	0	0	-
Ago						0	0	0	0	-
Set						0	0	0	0	-
Out						0	0	0	0	-
Nov						0	0	0	0	-
Dez						0	0	0	0	-
<b>TOT</b>	<b>106.254</b>	<b>32.568</b>	<b>79.781</b>	<b>45.343</b>		<b>186.035</b>	<b>77.911</b>	<b>263.946</b>	<b>227.225</b>	<b>16</b>

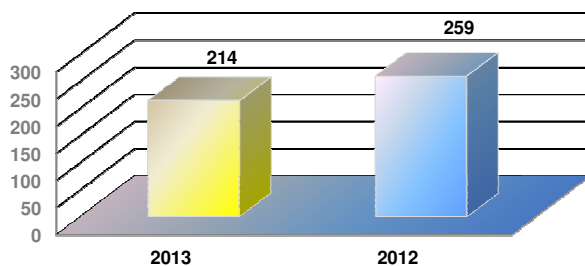


### PORTONAVE - MAIO - 2013


TIPOS DE NAVIOS OPERADOS



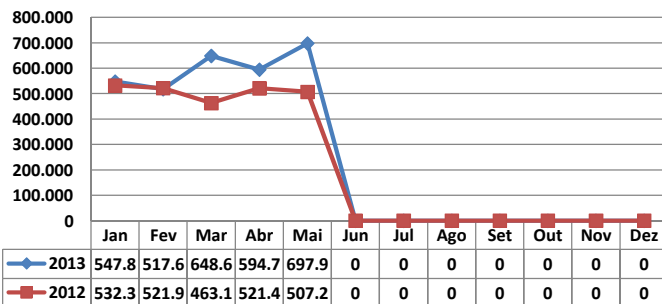
COMPARATIVO DE NAVIOS OPERADOS



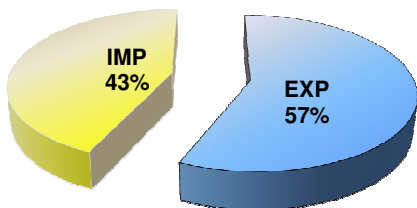
MOVIMENTAÇÃO TOTAL DE CARGAS



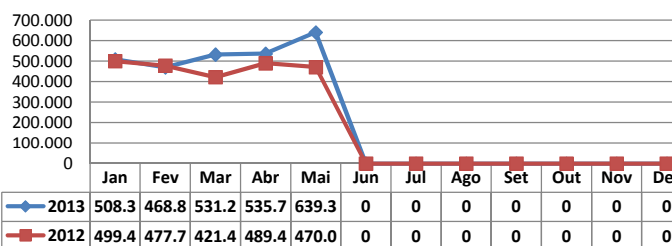
MOVIMENTAÇÃO TOTAL DE CARGAS 2013/2012 (t)



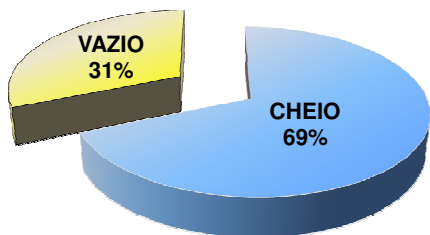
MOVIMENTAÇÃO DE CARGAS EM CONTÊINERES



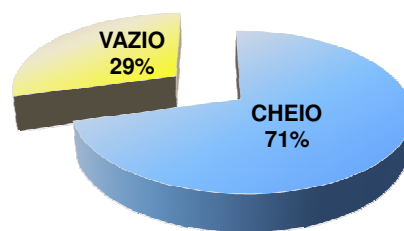
MOVIMENTAÇÃO DE CARGAS EM CONTÊINERES 2013/2012 (t)




MOVIMENTAÇÃO DE CONTÊINERES EM UNIDADES (IMPORTAÇÃO)



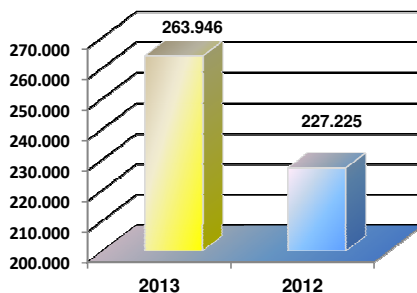
MOVIMENTAÇÃO DE CONTÊINERES EM UNIDADES (EXPORTAÇÃO)



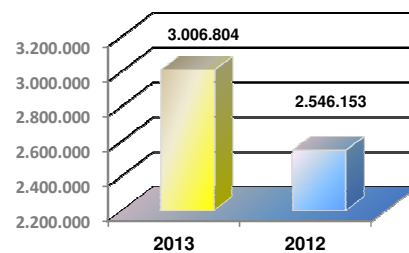
IMPORTAÇÃO TEU's



EVOLUÇÃO (TEU's)



EVOLUÇÃO (Tonelagem)



EXPORTAÇÃO TEU's

