



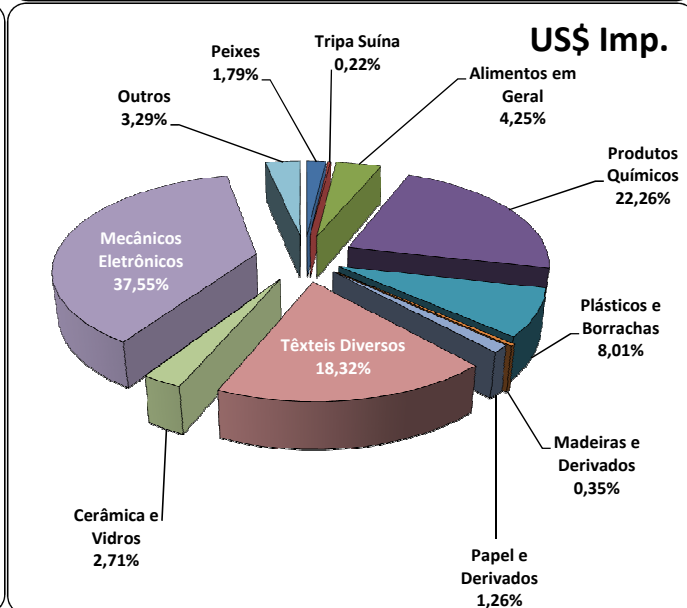
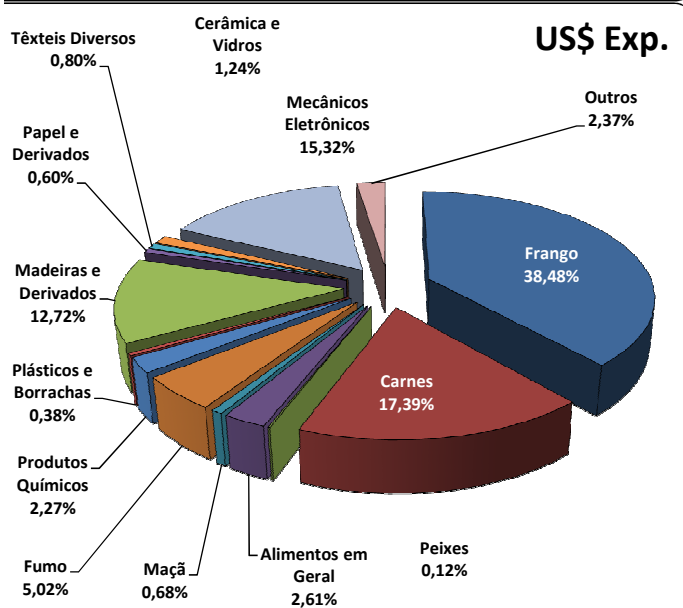
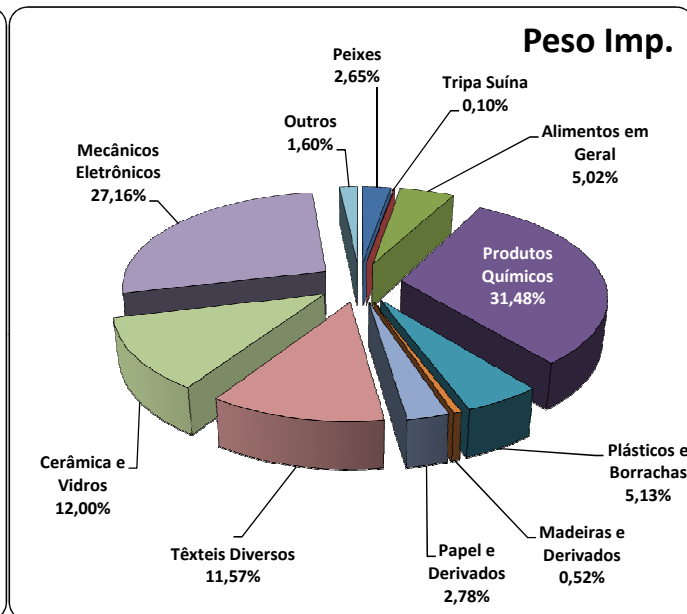
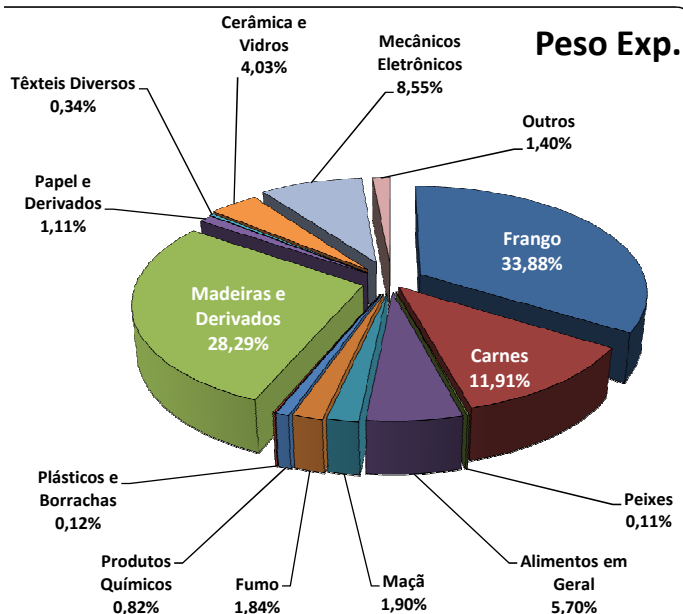
## Cargas Movimentadas pelo Complexo Portuário de Itajaí - Abril 2013

### Exportações

	Peso Líquido (Ton.)	US\$
Frango	123.661	292.118,000
Carnes	43.485	132.037,000
Peixes	405	909,000
Alimentos em Geral	20.790	19.844,000
Maçã	6.946	5.165,000
Fumo	6.718	38.098,000
Produtos Químicos	2.997	17.207,000
Plásticos e Borrachas	452	2.881,000
Madeiras e Derivados	103.268	96.570,000
Papel e Derivados	4.040	4.578,000
Têxteis Diversos	1.234	6.039,000
Cerâmica e Vidros	14.726	9.421,000
Mecânicos e Eletrônicos	31.212	116.320,000
Outros	5.111	18.025,000
<b>Total</b>	<b>365.045</b>	<b>759.212,000</b>

### Importações

	Peso Líquido (Ton.)	US\$
Peixes	8.689	14.065,000
Tripa Suína	326	1.708,000
Alimentos em Geral	16.482	33.439,000
Produtos Químicos	103.374	175.085,000
Plásticos e Borrachas	16.861	62.967,000
Madeiras e Derivados	1.716	2.769,000
Papel e Derivados	9.118	9.917,000
Têxteis Diversos	38.011	144.053,000
Cerâmica e Vidros	39.405	21.282,000
Mecânicos e Eletrônicos	89.180	295.291,000
Outros	5.241	25.852,000
<b>Total</b>	<b>328.403</b>	<b>786.428</b>



Fonte: Alice Web