



BRASKARNE - ABRIL - 2013

NAVIOS OPERADOS	Jan	Fev	Mar	Abr	Mai	Jun	Jul	Ago	Set	Out	Nov	Dez	2013	2012	Δ%
Full Container LC	0	0	0	0									0	0	-
Full Container CB	0	0	0	0									0	0	-
Roll-On-Roll-Off	0	0	0	0									0	0	-
Carga Geral	0	1	1	1									3	3	0
Granel Líquido	0	0	0	0									0	0	-
Reefer	0	0	2	1									3	5	-40
Passageiros	0	0	0	0									0	0	-
Outros	0	0	0	1									1	0	-
Total*	0	1	3	3	0	0	0	0	0	0	0	0	7	8	-13

* Total de navios operados pelo critério de DESATRACAÇÃO.

MOVIMENTAÇÃO TOTAL DE CARGAS* (t)							
MÊS	EXPORTAÇÃO		IMPORTAÇÃO		TOTAL		
	2013	2012	2013	2012	2013	2012	Δ%
Jan	0	0	0	4.288	0	4.288	-100
Fev	0	0	4.230	5.012	4.230	5.012	-16
Mar	7.968	7.921	10.345	16.873	18.313	24.794	-26
Abr	6.076	9.399	21.549	10.000	27.625	19.399	42
Mai					0	0	-
Jun					0	0	-
Jul					0	0	-
Ago					0	0	-
Set					0	0	-
Out					0	0	-
Nov					0	0	-
Dez					0	0	-
TOT	14.044	17.320	36.124	36.173	50.168	53.493	-6

* Considerando toda a movimentação, seja de carga a granel, em contêiner ou contêineres vazios.

MOVIMENTAÇÃO DE CARGAS EM CONTÊINERES* (t)							
MÊS	EXPORTAÇÃO		IMPORTAÇÃO		TOTAL		
	2013	2012	2013	2012	2013	2012	Δ%
Jan	0	0	0	0	0	0	-
Fev	0	0	0	0	0	0	-
Mar	0	0	0	0	0	0	-
Abr	0	0	0	0	0	0	-
Mai					0	0	-
Jun					0	0	-
Jul					0	0	-
Ago					0	0	-
Set					0	0	-
Out					0	0	-
Nov					0	0	-
Dez					0	0	-
TOT	0	0	0	0	0	0	-

* Considerando somente a movimentação dos contêineres cheios e suas respectivas taras.

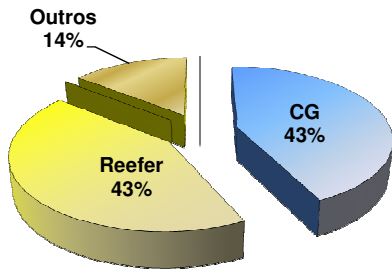
MOVIMENTAÇÃO DE CONTÊINERES (UNIDADES)										
MÊS	EXPORTAÇÃO		IMPORTAÇÃO		UNIDADES	TOTAL MÊS		TOTAL ANO		
	CHEIO	VAZIO	CHEIO	VAZIO		CHEIO	VAZIO	2013	2012	Δ%
Jan	0	0	0	0		0	0	0	0	-
Fev	0	0	0	0		0	0	0	0	-
Mar	0	0	0	0		0	0	0	0	-
Abr	0	0	0	0		0	0	0	0	-
Mai						0	0	0	0	-
Jun						0	0	0	0	-
Jul						0	0	0	0	-
Ago						0	0	0	0	-
Set						0	0	0	0	-
Out						0	0	0	0	-
Nov						0	0	0	0	-
Dez						0	0	0	0	-
TOT	0	0	0	0	0	0	0	0	-	

MOVIMENTAÇÃO DE CONTÊINERES (TEU'S)										
MÊS	EXPORTAÇÃO		IMPORTAÇÃO		TEU'S	TOTAL MÊS		TOTAL ANO		
	CHEIO	VAZIO	CHEIO	VAZIO		CHEIO	VAZIO	2013	2012	Δ%
Jan	0	0	0	0		0	0	0	0	-
Fev	0	0	0	0		0	0	0	0	-
Mar	0	0	0	0		0	0	0	0	-
Abr	0	0	0	0		0	0	0	0	-
Mai						0	0	0	0	-
Jun						0	0	0	0	-
Jul						0	0	0	0	-
Ago						0	0	0	0	-
Set						0	0	0	0	-
Out						0	0	0	0	-
Nov						0	0	0	0	-
Dez						0	0	0	0	-
TOT	0	0	0	0	0	0	0	0	-	

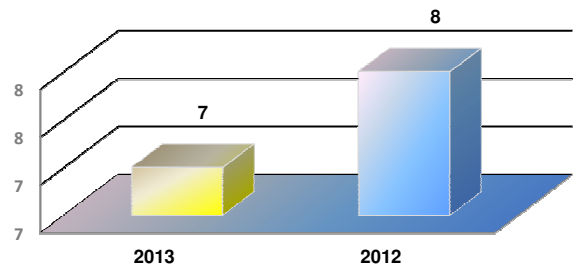


BRASKARNE - ABRIL - 2013

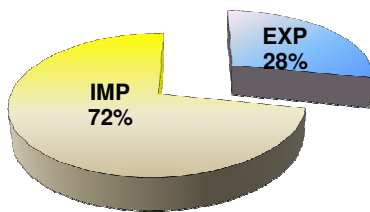
TIPOS DE NAVIOS OPERADOS



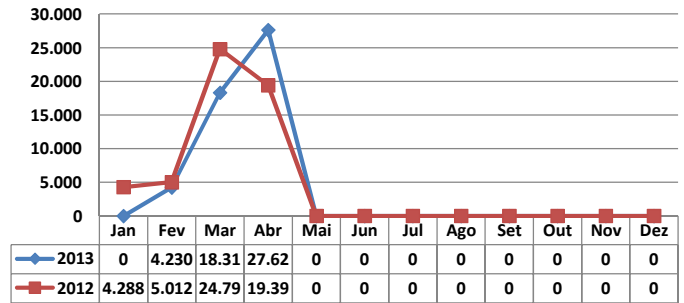
COMPARATIVO DE NAVIOS OPERADOS



MOVIMENTAÇÃO TOTAL DE CARGAS



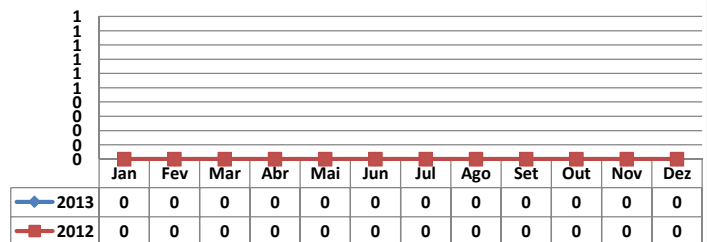
MOVIMENTAÇÃO TOTAL DE CARGAS 2013/2012 (t)



MOVIMENTAÇÃO DE CARGAS EM CONTÊINERES

|

MOVIMENTAÇÃO DE CARGAS EM CONTÊINERES 2013/2012 (t)



MOVIMENTAÇÃO DE CONTÊINERES EM UNIDADES (IMPORTAÇÃO)

|

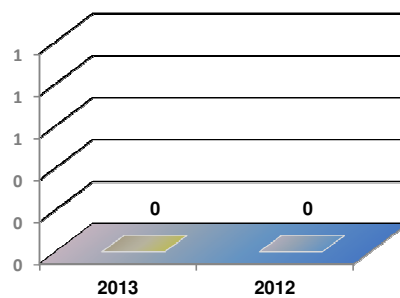
MOVIMENTAÇÃO DE CONTÊINERES EM UNIDADES (EXPORTAÇÃO)

|

IMPORTAÇÃO TEU's

EXPORTAÇÃO TEU's

EVOLUÇÃO (TEU's)



EVOLUÇÃO (Tonelagem)

