



Cargas Movimentadas pelo Complexo Portuário de Itajaí - Março 2013

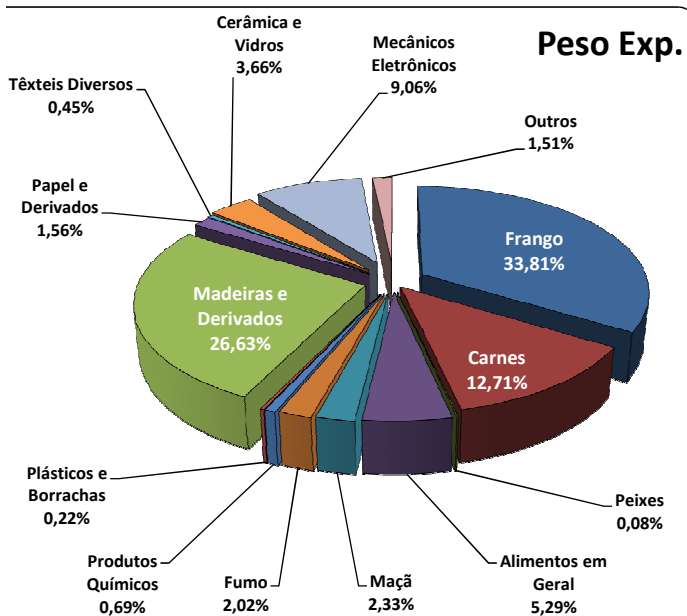
Exportações

	Peso Líquido (Ton.)	US\$
Frango	108.134	251.893,000
Carnes	40.641	122.551,000
Peixes	262	663,000
Alimentos em Geral	16.935	15.852,000
Maçã	7.445	5.629,000
Fumo	6.446	31.857,000
Produtos Químicos	2.217	16.126,000
Plásticos e Borrachas	700	3.013,000
Madeiras e Derivados	85.173	82.962,000
Papel e Derivados	5.001	5.489,000
Têxteis	1.433	6.684,000
Cerâmica e Vidros	11.698	7.935,000
Mecânicos e Eletrônicos	28.974	103.466,000
Outros	4.816	16.170,000
Total	319.875	670.290,000

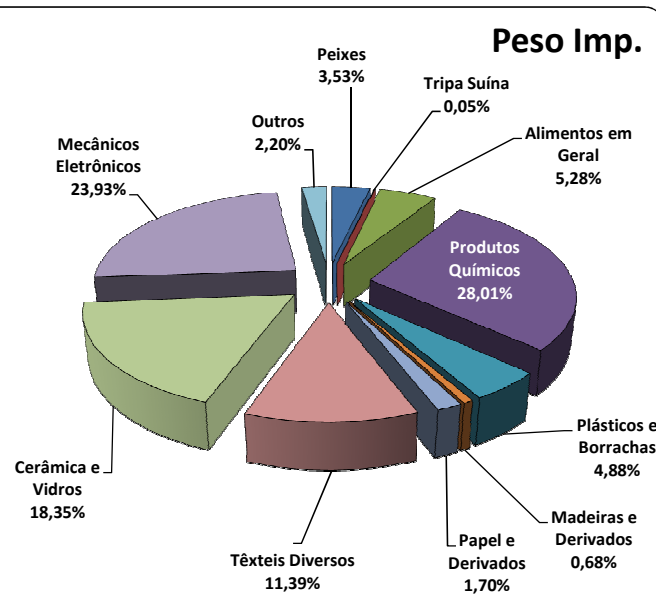
Importações

	Peso Líquido (Ton.)	US\$
Peixes	10.767	16.232,000
Tripa Suína	152	826,000
Alimentos em Geral	16.078	35.032,000
Produtos Químicos	85.331	134.467,000
Plásticos e Borrachas	14.877	56.604,000
Madeiras e Derivados	2.066	2.419,000
Papel e Derivados	5.166	6.966,000
Têxteis Diversos	34.694	166.154,000
Cerâmica e Vidros	55.898	28.384,000
Mecânicos e Eletrônicos	72.911	260.039,000
Outros	6.711	28.792,000
Total	304.651	735.915

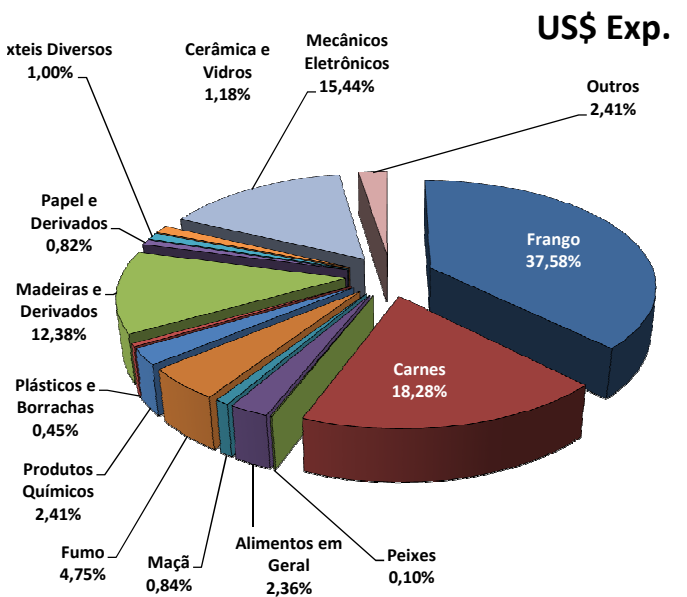
Peso Exp.



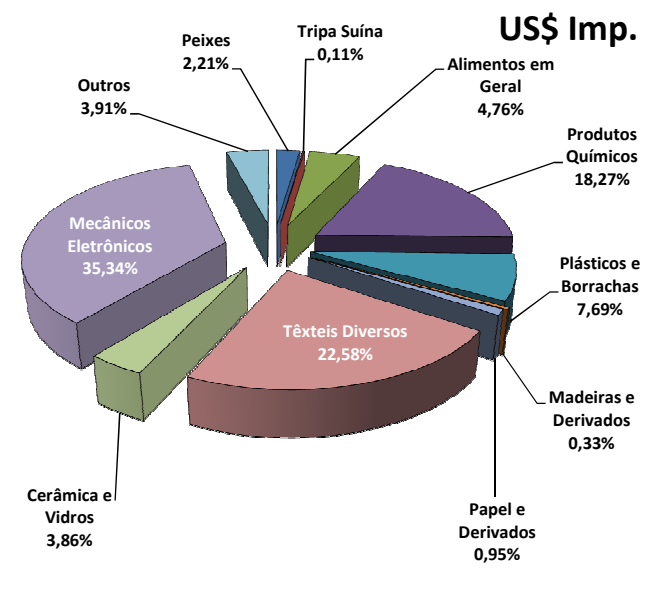
Peso Imp.



US\$ Exp.



US\$ Imp.



Fonte: Alice Web