



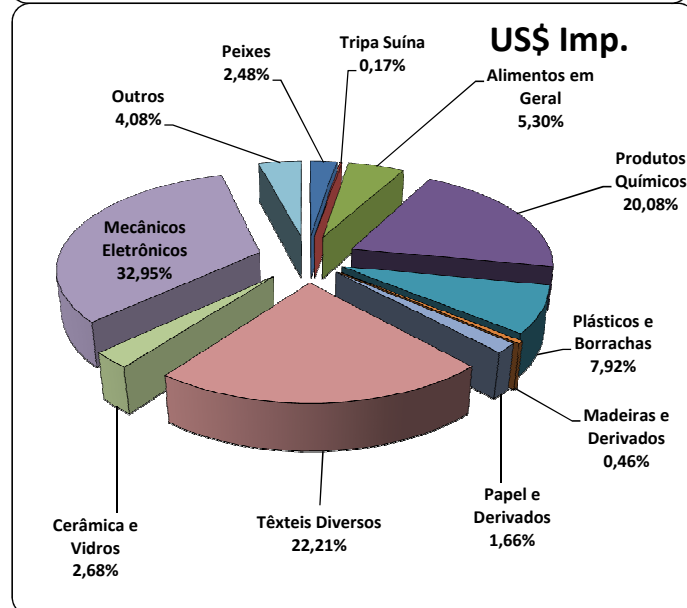
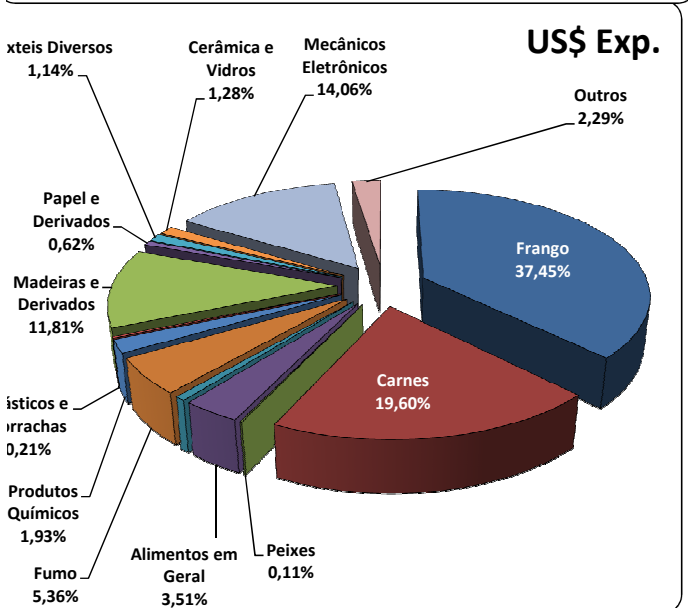
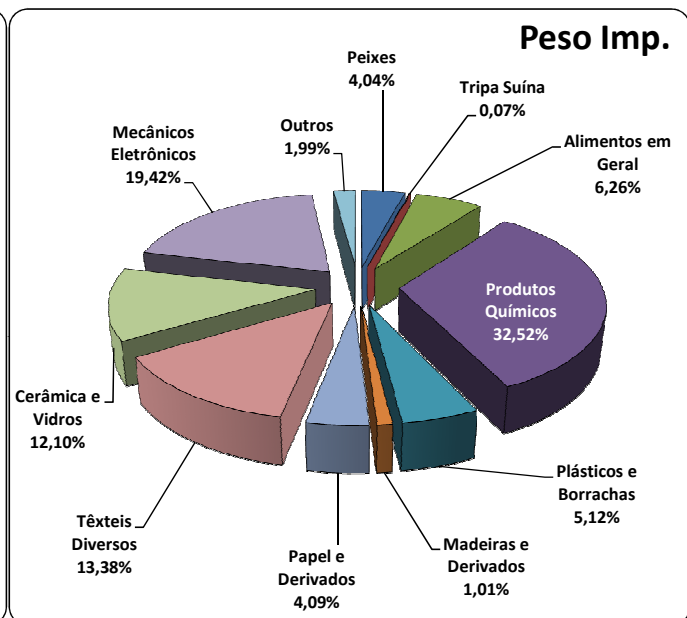
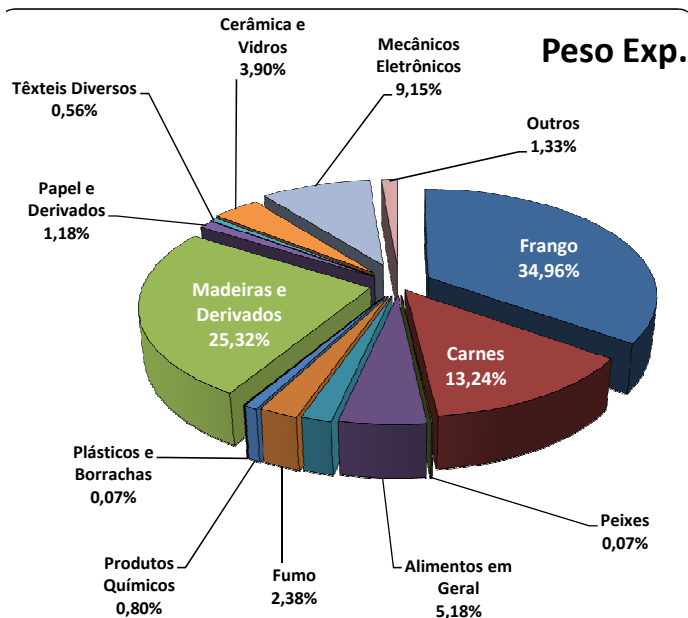
## Cargas Movimentadas pelo Complexo Portuário de Itajaí - Fevereiro 2013

### Exportações

	Peso Líquido (Ton.)	US\$
Frango	106.133	239.897,000
Carnes	40.199	125.571,000
Peixes	227	686,000
Alimentos em Geral	15.734	22.481,000
Maçã	5.597	4.074,000
Fumo	7.219	34.330,000
Produtos Químicos	2.443	12.391,000
Plásticos e Borrachas	201	1.337,000
Madeiras e Derivados	76.868	75.652,000
Papel e Derivados	3.567	4.002,000
Têxteis	1.712	7.299,000
Cerâmica e Vidros	11.829	8.168,000
Mecânicos e Eletrônicos	27.785	90.061,000
Outros	4.029	14.653,000
<b>Total</b>	<b>303.543</b>	<b>640.602,000</b>

### Importações

	Peso Líquido (Ton.)	US\$
Peixes	10.193	15.947,000
Tripa Suína	177	1.093,000
Alimentos em Geral	15.794	34.110,000
Produtos Químicos	82.056	129.285,000
Plásticos e Borrachas	12.913	51.020,000
Madeiras e Derivados	2.540	2.963,000
Papel e Derivados	10.324	10.720,000
Têxteis Diversos	33.766	143.021,000
Cerâmica e Vidros	30.520	17.266,000
Mecânicos e Eletrônicos	48.997	212.179,000
Outros	5.016	26.292,000
<b>Total</b>	<b>252.296</b>	<b>643.896</b>



Fonte: Alice Web