



BRASKARNE - FEVEREIRO - 2013

NAVIOS OPERADOS	Jan	Fev	Mar	Abr	Mai	Jun	Jul	Ago	Set	Out	Nov	Dez	2013	2012	Δ%
Full Container LC	0	0											0	0	-
Full Container CB	0	0											0	0	-
Roll-On-Roll-Off	0	0											0	0	-
Carga Geral	0	1											1	1	0
Granel Líquido	0	0											0	0	-
Reefer	0	0											0	1	-100
Passageiros	0	0											0	0	-
Outros	0	0											0	0	-
Total*	0	1	0	0	0	0	0	0	0	0	0	0	1	2	-50

* Total de navios operados pelo critério de DESATRACAÇÃO.

MOVIMENTAÇÃO TOTAL DE CARGAS* (t)							
MÊS	EXPORTAÇÃO		IMPORTAÇÃO		TOTAL		
	2013	2012	2013	2012	2013	2012	Δ%
Jan	0	0	0	4.288	0	4.288	-100
Fev	0	0	4.230	5.012	4.230	5.012	-16
Mar					0	0	-
Abr					0	0	-
Mai					0	0	-
Jun					0	0	-
Jul					0	0	-
Ago					0	0	-
Set					0	0	-
Out					0	0	-
Nov					0	0	-
Dez					0	0	-
TOT	0	0	4.230	9.300	4.230	9.300	-55

* Considerando toda a movimentação, seja de carga a granel, em contêiner ou contêineres vazios.

MOVIMENTAÇÃO DE CARGAS EM CONTÊINERES* (t)							
MÊS	EXPORTAÇÃO		IMPORTAÇÃO		TOTAL		
	2013	2012	2013	2012	2013	2012	Δ%
Jan	0	0	0	0	0	0	-
Fev	0	0	0	0	0	0	-
Mar					0	0	-
Abr					0	0	-
Mai					0	0	-
Jun					0	0	-
Jul					0	0	-
Ago					0	0	-
Set					0	0	-
Out					0	0	-
Nov					0	0	-
Dez					0	0	-
TOT	0	0	0	0	0	0	-

* Considerando somente a movimentação dos contêineres cheios e suas respectivas taras.

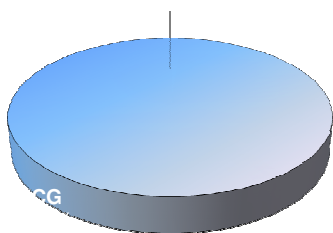
MOVIMENTAÇÃO DE CONTÊINERES (UNIDADES)										
MÊS	EXPORTAÇÃO		IMPORTAÇÃO		UNIDADES	TOTAL MÊS		TOTAL ANO		
	CHEIO	VAZIO	CHEIO	VAZIO		CHEIO	VAZIO	2013	2012	Δ%
Jan	0	0	0	0		0	0	0	0	-
Fev	0	0	0	0		0	0	0	0	-
Mar						0	0	0	0	-
Abr						0	0	0	0	-
Mai						0	0	0	0	-
Jun						0	0	0	0	-
Jul						0	0	0	0	-
Ago						0	0	0	0	-
Set						0	0	0	0	-
Out						0	0	0	0	-
Nov						0	0	0	0	-
Dez						0	0	0	0	-
TOT	0	0	0	0	0	0	0	0	-	

MOVIMENTAÇÃO DE CONTÊINERES (TEUs)										
MÊS	EXPORTAÇÃO		IMPORTAÇÃO		TEU's	TOTAL MÊS		TOTAL ANO		
	CHEIO	VAZIO	CHEIO	VAZIO		CHEIO	VAZIO	2013	2012	Δ%
Jan	0	0	0	0		0	0	0	0	-
Fev	0	0	0	0		0	0	0	0	-
Mar						0	0	0	0	-
Abr						0	0	0	0	-
Mai						0	0	0	0	-
Jun						0	0	0	0	-
Jul						0	0	0	0	-
Ago						0	0	0	0	-
Set						0	0	0	0	-
Out						0	0	0	0	-
Nov						0	0	0	0	-
Dez						0	0	0	0	-
TOT	0	0	0	0	0	0	0	0	-	

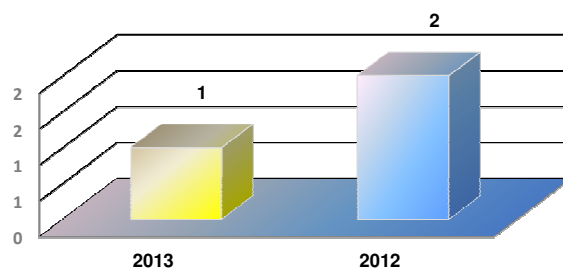


BRASKARNE - FEVEREIRO - 2013

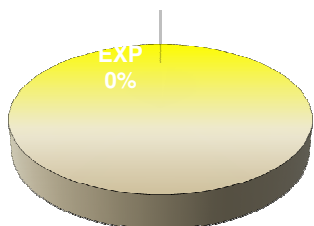
TIPOS DE NAVIOS OPERADOS



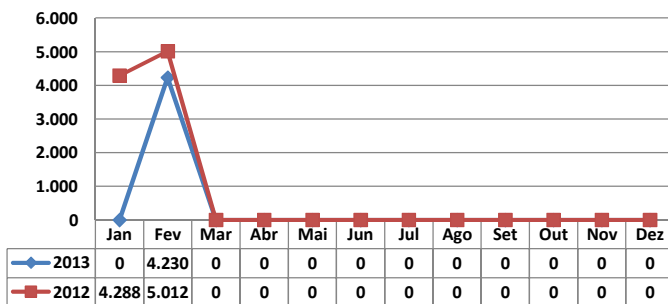
COMPARATIVO DE NAVIOS OPERADOS



MOVIMENTAÇÃO TOTAL DE CARGAS




MOVIMENTAÇÃO TOTAL DE CARGAS 2013/2012 (t)



MOVIMENTAÇÃO DE CARGAS EM CONTÊINERES



MOVIMENTAÇÃO DE CARGAS EM CONTÊINERES 2013/2012 (t)



MOVIMENTAÇÃO DE CONTÊINERES EM UNIDADES (IMPORTAÇÃO)



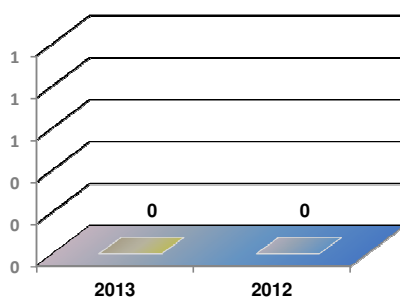
MOVIMENTAÇÃO DE CONTÊINERES EM UNIDADES (EXPORTAÇÃO)



IMPORTAÇÃO TEU's

EXPORTAÇÃO TEU's

EVOLUÇÃO (TEU's)



EVOLUÇÃO (Tonelagem)

