



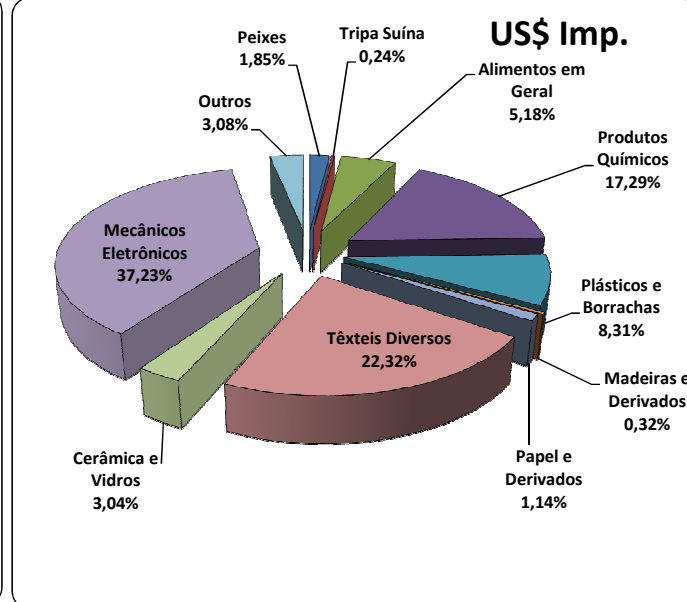
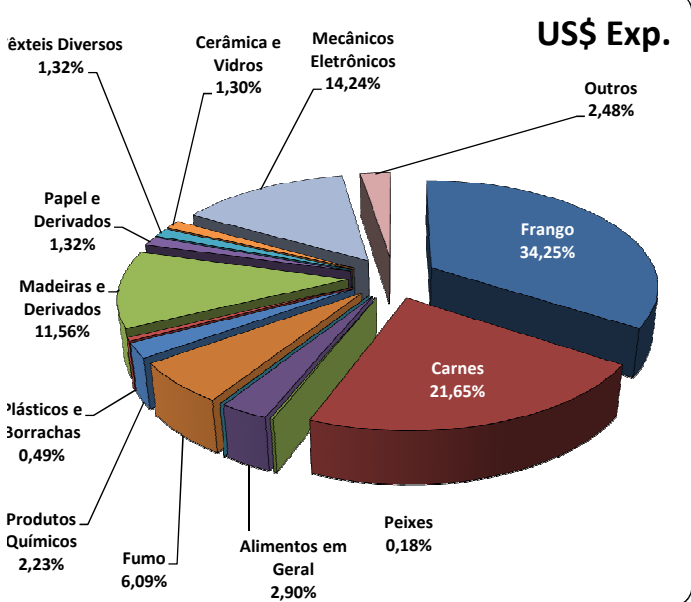
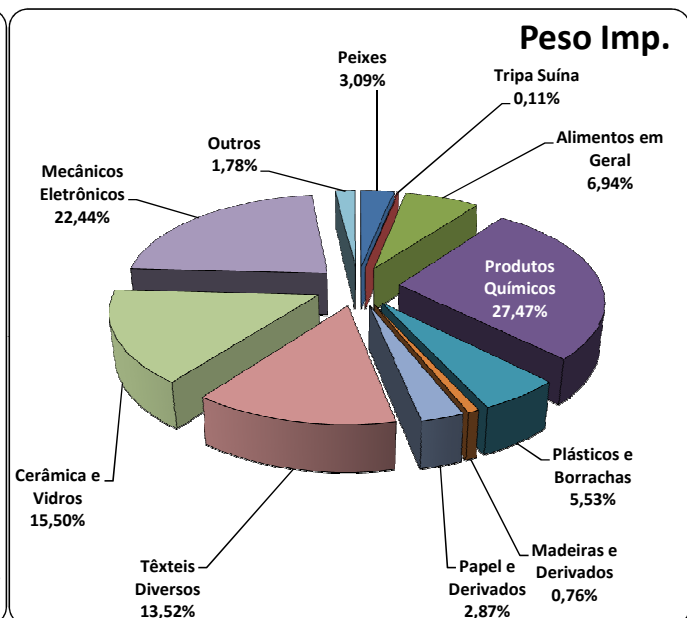
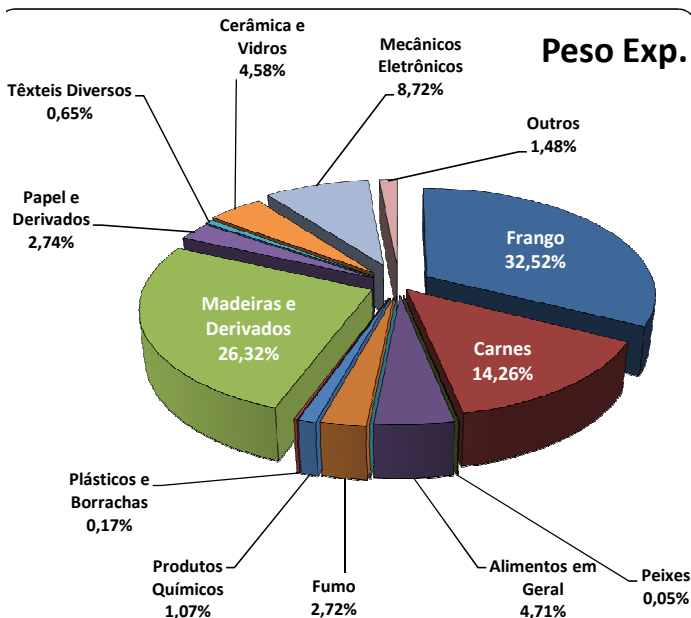
Cargas Movimentadas pelo Complexo Portuário de Itajaí - Janeiro 2013

Exportações

	Peso Líquido (Ton.)	US\$
Frango	90.682	194.056,000
Carnes	39.747	122.677,000
Peixes	152	1.013,000
Alimentos em Geral	13.120	16.413,000
Maçã	-	-
Fumo	7.586	34.489,000
Produtos Químicos	2.997	12.645,000
Plásticos e Borrachas	474	2.766,000
Madeiras e Derivados	73.375	65.518,000
Papel e Derivados	7.653	7.487,000
Têxteis	1.804	7.487,000
Cerâmica e Vidros	12.782	7.356,000
Mecânicos e Eletrônicos	24.313	80.680,000
Outros	4.124	14.037,000
Total	278.809	566.624,000

Importações

	Peso Líquido (Ton.)	US\$
Peixes	9.477	14.912,000
Tripa Suína	324	1.933,000
Alimentos em Geral	21.303	41.879,000
Produtos Químicos	84.278	139.634,000
Plásticos e Borrachas	16.963	67.134,000
Madeiras e Derivados	2.344	2.625,000
Papel e Derivados	8.796	9.183,000
Têxteis Diversos	41.480	180.253,000
Cerâmica e Vidros	47.562	24.571,000
Mecânicos e Eletrônicos	68.844	300.707,000
Outros	5.470	24.882,000
Total	306.841	807.713



Fonte: Alice Web